



**УКРАЇНА
МАЛОВІСКІВСЬКА МІСЬКА РАДА
МАЛОВІСКІВСЬКОГО РАЙОНУ
КІРОВОГРАДСЬКОЇ ОБЛАСТІ
СОРОК ШОСТА СЕСІЯ СЬОМОГО СКЛИКАННЯ**

РІШЕННЯ

від «25 » жовтня 2018 року

№ 1224

**Про звіт про виконання
міського бюджету за 3 квартал 2018 року.**

На підставі пункту 23 статті 26 Закону України «Про місцеве самоврядування в Україні», статті 80 Бюджетного кодексу України, Маловісківська міська рада

ВИРІШИЛА :

Затвердити звіт про виконання міського бюджету об'єднаної територіальної громади за 3 квартал 2018 року по доходах у сумі 62 387,9 тис. грн., у тому числі: по загальному фонду – 61 097,1 тис. грн., по спеціальному фонду – 1 290,8 тис. грн.; по видатках – 63 110,0 тис. грн., у тому числі: по загальному фонду – 57 925,6 тис. грн., по спеціальному фонду – 5 184,4 тис. грн.

Міський голова

Ю.ГУЛЬДАС

ОФІЦІЙНИЙ ВИСНОВОК
щодо перевиконання дохідної частини загального фонду
Маловисківського міського бюджету
за січень- вересень 2018 року

(грн.)

	Усього доходи загального фонду (без урахування міжбюджетних трансфертів)
Затверджено на 2018 рік з урахуванням змін	44 833 560,0
Затверджено на січень- вересень 2018 року з урахуванням змін	32 139 560,0
Фактично надійшло за січень-червень 2018року	33 463 564,0
Перевиконання:	
у відсотках	104,1
у сумі	1 324 004,0

Начальник відділу фінансів та бухгалтерського обліку

О.Піньковська

Завідувач сектором фінансів

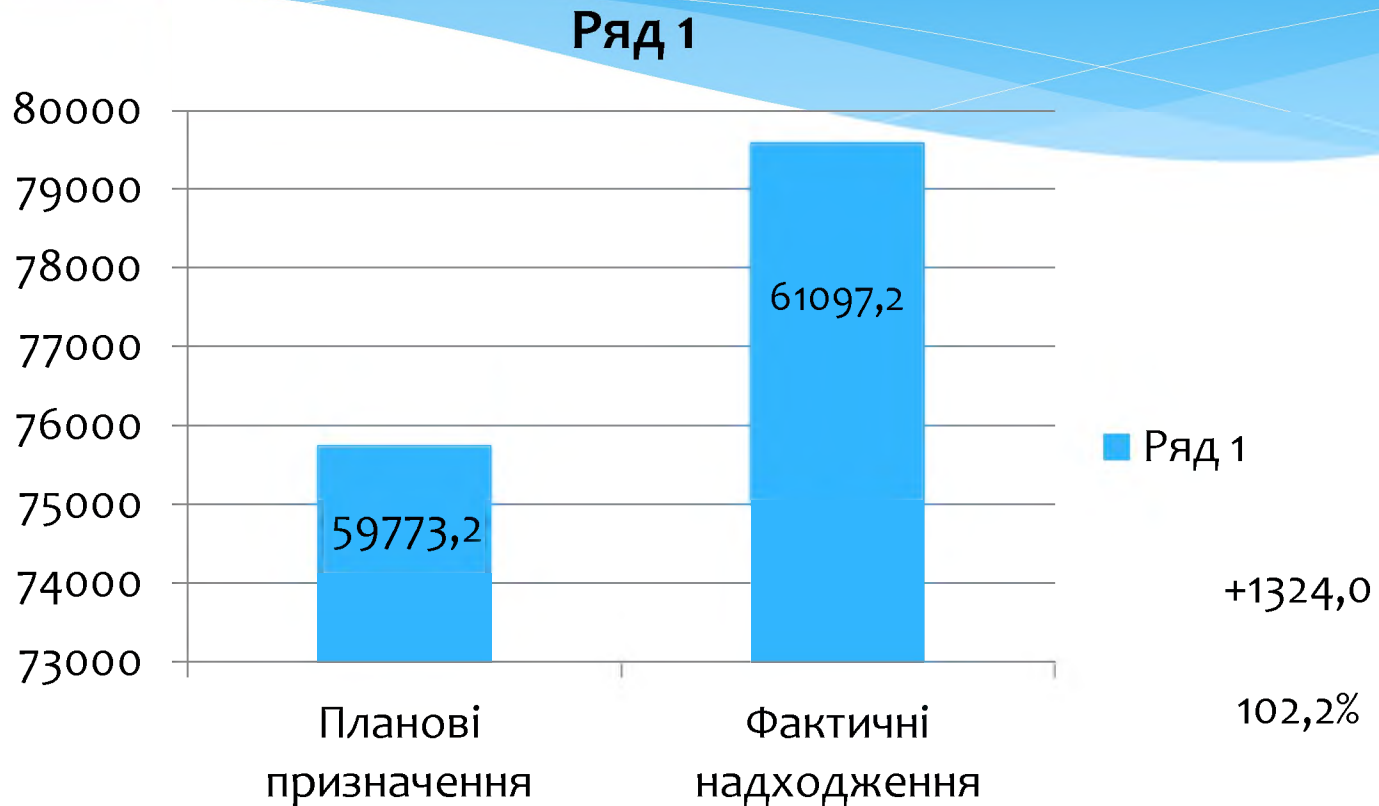
Л.Похила

Виконання міського бюджету за ІІІ кв. 2018 р.

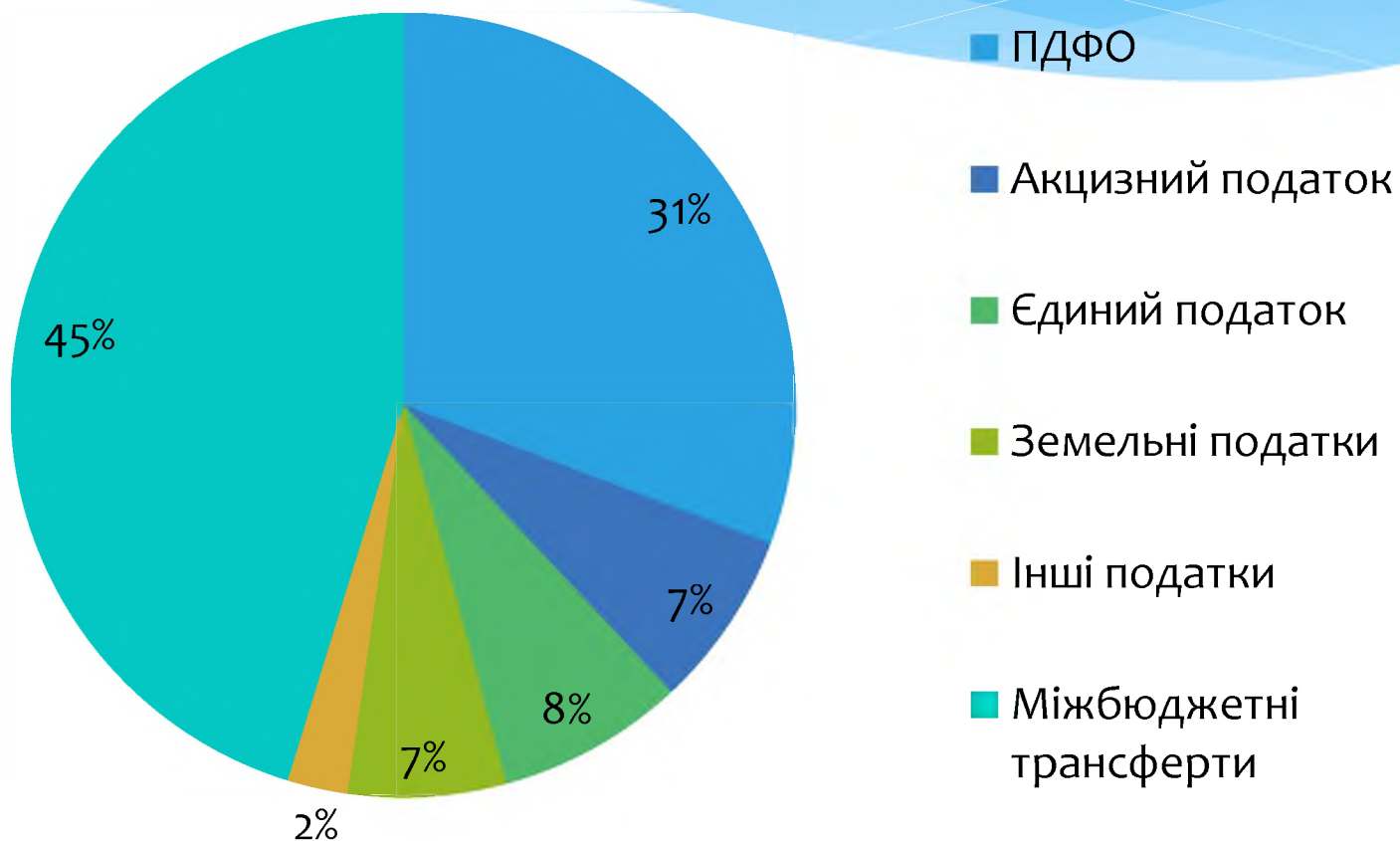
Ряд 1



Доходи загального фонду

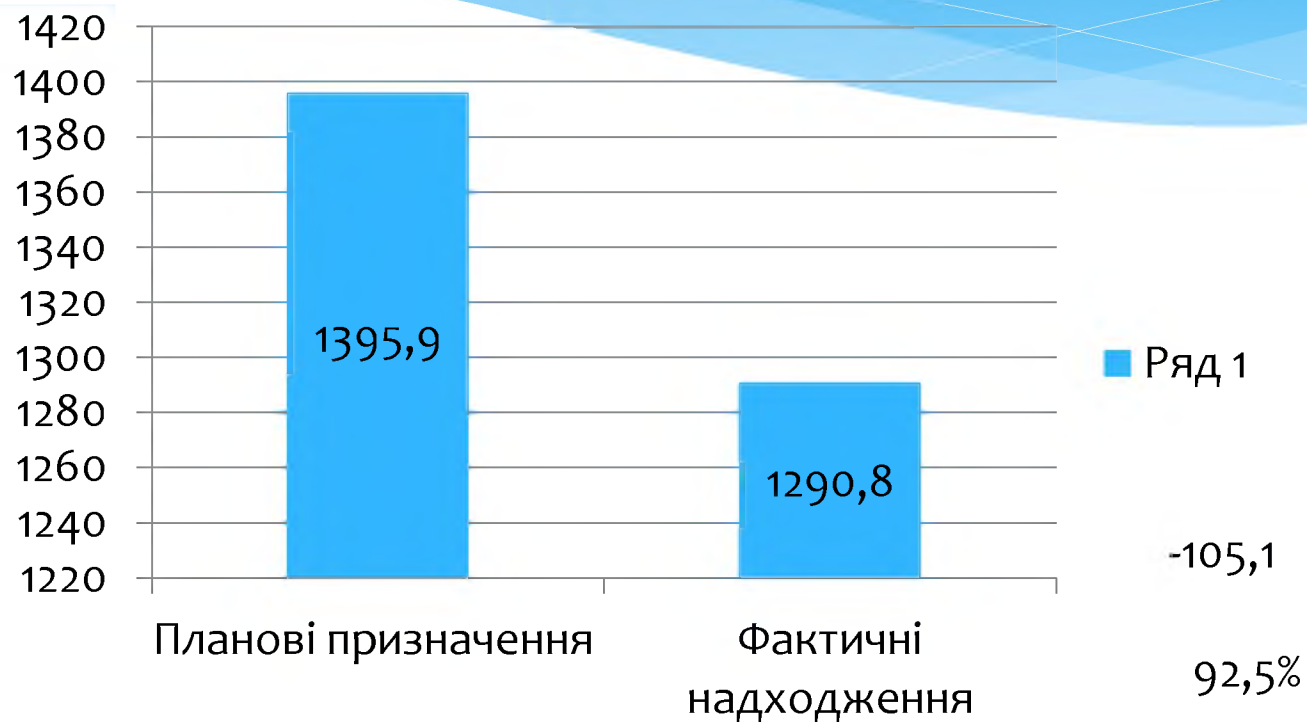


Структура доходів загального фонду

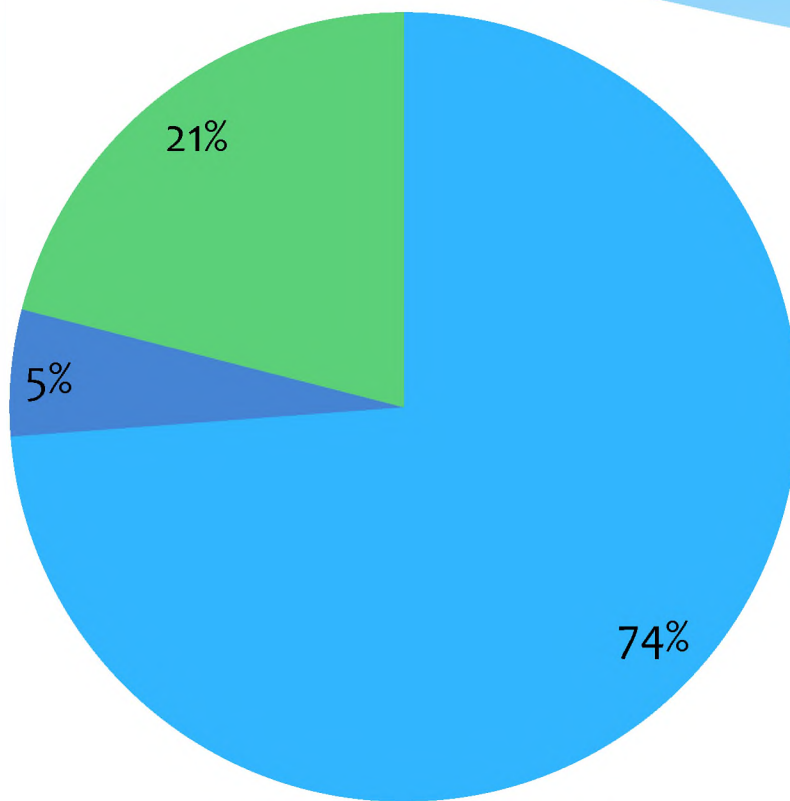


Доходи спеціального фонду

Ряд 1



Структура доходів спеціального фонду

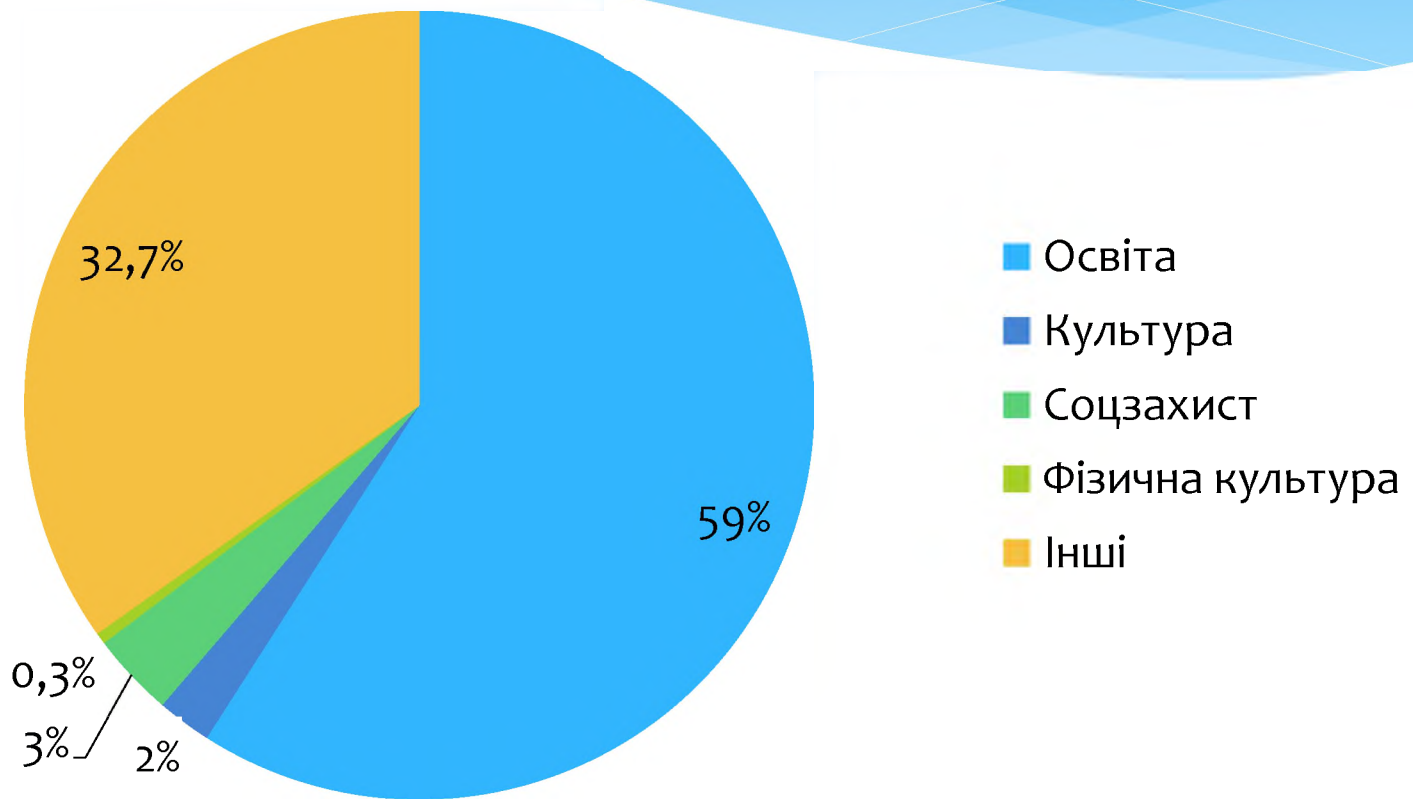


■ Власні надходження
бюдж. Установ

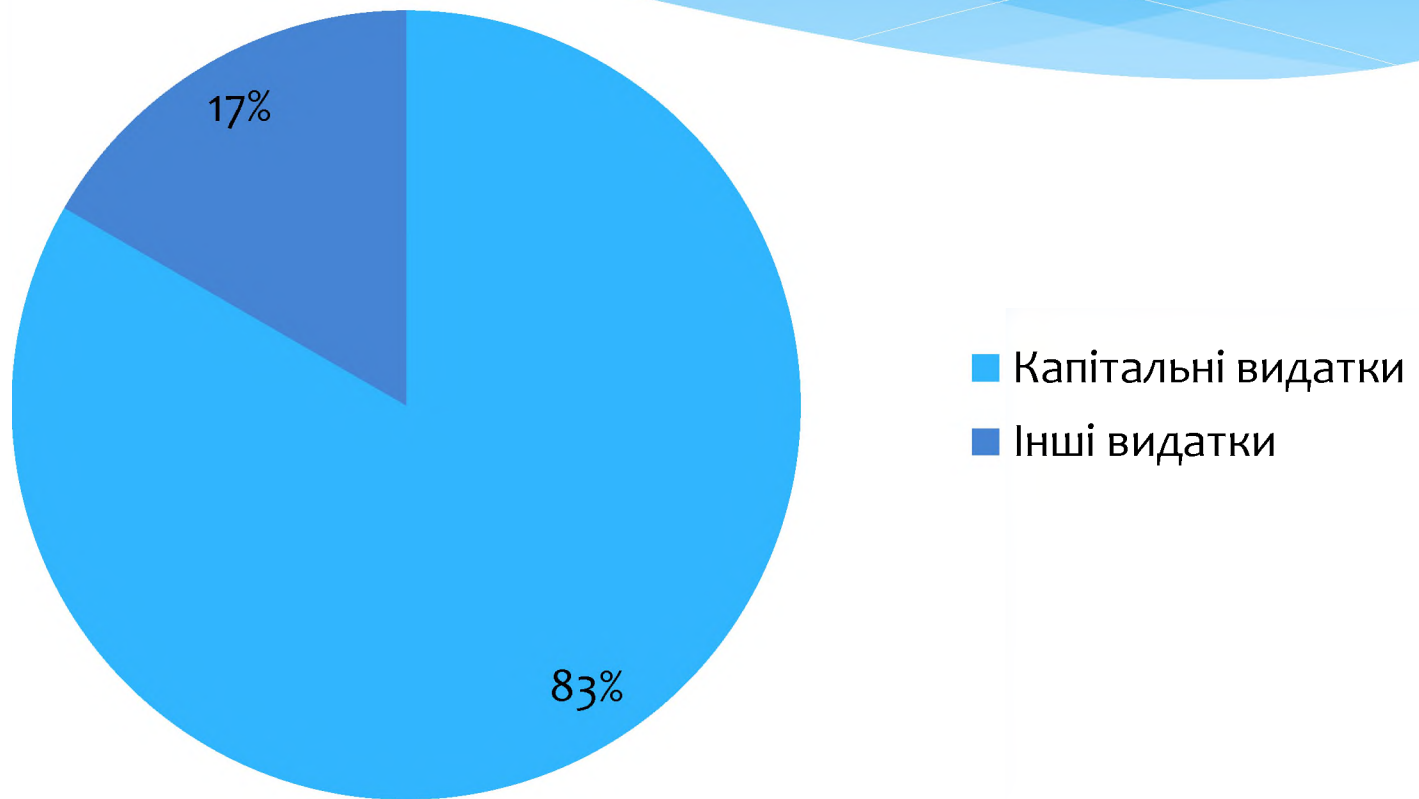
■ Податкові та не
податкові
надходження

■ Міжбюджетні
трансферти

Структура видатків загального фонду



Структура видатків спеціального фонду



Виконання доходів міського бюджету Маловисківської міської ради за січень-вересень 2018 року

(грн.)

	ДОХОДИ	план на рік(з урахуванням змін)	план на звітний період(з урахуванням змін)	фактично надійшло	% виконання за звітний період	% виконання до року
	ПОДАТКОВІ НАДХОДЖЕННЯ	43416125,00	31035375,00	32204490,57	103,77	74,18
11000000	Податки на доходи, податки прибуток	25432035,00	17741865,00	18798072,24	105,95	73,91
11010000	Податок та збір на доходи фізичних осіб	25402035,00	17721865,00	18789650,07	106,03	73,97
11010100	Податок на доходи фізичних осіб, що сплачується податковими агентами, із доходів платника	19765035,00	14508385,00	15017126,00	103,51	75,98
11010200	Податок на доходи фізичних осіб з грошового забезпечення, грошових винагород та інших	1002000,00	794310,00	951619,35	119,80	94,97
11010400	Податок на доходи фізичних осіб, що сплачується податковими агентами, із доходів платника податку інших ніж заробітна плата	3885000,00	1917870,00	2364301,00	123,28	60,86
11010500	Податок на доходи фізичних осіб, що сплачується фізичними особами за результатами річного декларування	750000,00	501300,00	456603,72	91,08	60,88
11010900	Податок на доходи фізичних осіб із суми пенсійних виплат або щомісячного довільного грошового утримання	0,00	0,00	0,00	#ДЕЛ/0!	0,00
11020200	Податок на прибуток підприємств та фінансових установ комунальної власності	30000,00	20000,00	8422,17	42,11	28,07
13000000	Рентна плата та плата за використання інших природних ресурсів	290,00	270,00	441,46	0,00	152,23
13010200	Рентна плата за спеціальне використання лісових ресурсів	290,00	270,00	291,46	0,00	22,50
13030200	Рентна плата за користування надрами для видобування корисних копалин місцевого значення	0,00	0,00	150,00	150,00	
14000000	Внутрішні податки на товари та послуги	5526000,00	4033700,00	4458593,20	110,53	80,68
14040000	Акцизний податок з реалізації суб'єктами господарювання роздрібною торгівлю і підкацизних товарів	1688000,00	1157800,00	1279289,00	110,49	75,79
14020000	Акцизний податок з вироблених в Україні підкацизних товарів	765000,00	597900,00	640465,60	107,12	83,72
14021900	Пальне	765000,00	597900,00	640465,60	107,12	83,72
14030000	Акцизний податок з ввезених на територію України підкацизних товарів	3073000,00	2278000,00	2538838,60	111,45	82,62
14031900	Пальне	3073000,00	2278000,00	2538838,60	111,45	82,62
18000000	Місцеві податки	12457800,00	9259540,00	8947383,67	96,63	71,82
18010100	Податок на нерухоме майно, відмінне від земельної ділянки, сплачений юридичними особами, які є власниками об'єктів житлової нерухомості	1200,00	840,00	3158,05	375,96	263,17
18010200	житлової нерухомості	1600,00	1380,00	2507,02	181,67	156,69
18010300	нежитлової нерухомості	16000,00	6840,00	17573,82	256,93	109,84
18010400	власниками об'єктів нежитлової нерухомості	17000,00	165780,00	187124,74	112,88	110,07
18010500	Земельний податок з юридичних осіб	1200000,00	991900,00	591630,08	59,65	49,30
18010600	Орендна плата з юридичних осіб	1800000,00	1284800,00	1321343,40	102,84	73,41
18010700	Земельний податок з фізичних осіб	900000,00	785000,00	793491,68	101,08	88,17
18010900	Орендна плата з фізичних осіб	1450000,00	1270000,00	1271828,10	100,14	87,71
18011000	Транспортний податок з фізичних осіб	25000,00	25000,00	37500,00	0,00	150,00
18011100	Транспортний податок з юридичних осіб	25000,00	25000,00	25000,00	0,00	100,00
18040000	Збір за провадження деяких видів підприємницької діяльності, що справляється до 1 січня 2015 року	0,00	0,00	0,00	0,00	0,00
18040100	Збір за запровадження торговельної діяльності (роздрібна торгівля), сплачений фізичними особами, що справляється до 1 січня 2015 року	0,00	0,00	0,00	0,00	0,00
18040200	Збір за провадження торговельної діяльності (роздрібна торгівля), сплачений юридичними особами, що справляється до 1 січня 2015 року	0,00	0,00	0,00	0,00	0,00
18050000	Єдиний податок	6894000,00	4728000,00	4721226,78	99,86	68,48
18050300	Єдиний податок з юридичних осіб	350000,00	274000,00	266481,08	97,26	76,14
18050400	Єдиний податок з фізичних осіб	3317000,00	2387000,00	2588507,70	108,44	78,04
18050500	дорівнює або перевищує 75 відсотків.	3227000,00	2067000,00	1866238,00	90,29	57,83
19090000	Інші податки та збори				0,00	0,00
19090100	державного бюджету бюджетам місцевого самоврядування відповідно до вимог пункту 43 розділу VI "Прикінцеві та перехідні положення" Бюджетного кодексу України	0,00	0,00	0,00	0,00	0,00
20000000	Неподаткові надходження	1417225,00	1103975,00	1258864,24	114,03	88,83
21081100	Адміністративні штрафи та інші санкції	425,00	325,00	13889,00	0,00	3268,00
21081500	Адміністративні штрафи та штрафні санкції за порушення законодавства у сфері виробництва та обігу алкогольних напоїв та тютюнових виробів	1190,00	1090,00	68840,00	0,00	5784,87
22010300	Адміністративний збір за проведення державної реєстрації юридичних осіб, фізичних осіб – підприємців та громадських формувань	29000,00	21600,00	23583,80	109,18	81,32
22012500	Плата за надання інших адміністративних послуг	1147000,00	885000,00	971164,20	109,74	84,67
22012900	Плата за скорочення терміну у сфері державної реєстрації прав на нерухоме майно та їх обтяжень і державної реєстрації юридичних осіб, фізичних осіб-підприємців та громадських формувань, а також плата за	13600,00	11900,00	25466,00	214,00	187,25
22012600	Адміністративний збір за державну реєстрацію речових прав на нерухоме майно та їх обтяжень	184500,00	146500,00	109872,00	75,00	59,55
22090100	Державне мито, що сплачується за місцем розгляду та оформлення документів на спадщину і дарування	15000,00	11050,00	17452,08	157,94	116,35
22090400	Державне мито, пов'язане з видачею та оформленням закордонних паспортів та паспортів громадян України	1452,00	1452,00	3553,00	0,00	244,70
24060300	Інші надходження	25058,00	25058,00	25044,16	99,94	99,94
30000000	Доходи від операцій з капіталом	210,00	210,00	210,00	0,00	100,00
31010200	Кошти від реалізації безхазяйного майна, спадкового майна, майна, власники яких невідомі.	210,00	210,00	210,00	0,00	100,00
					0,00	
	Всього без врахування трансфертів	44833560,00	32139560,00	33463564,81	104,12	74,64
40000000	Офіційні трансферти	36021800,00	27633600,00	27633600,00	100,00	76,71
41020000	Дотації	4162100,00	2906600,00	2906600,00	100,00	69,83
41020100	Базова дотація	1299200,00	974600,00	974600,00	100,00	75,02
41040200	Дотація з місцевого бюджету на здійснення переданих з державного бюджету видатків з утримання закладів освіти та охорони здоров'я за рахунок відповідної додаткової дотації з державного бюджету	2862900,00	1932000,00	1932000,00	100,00	67,48
41030000	Субвенції	31859700,00	24727000,00	24727000,00	100,00	77,61
41033200	Субв. з державного бюджету місцевим на формування інфраструктури	2112300,00	1409000,00	1409000,00	100,00	66,70
41033900	Освітня субвенція з державного бюджету місцевим бюджетам	18032700,00	13795100,00	13795100,00	100,00	76,50
41034200	Медична субвенція з державного бюджету місцевим бюджетам	11183300,00	9082700,00	9082700,00	100,00	81,22
41051200	Субвенція з місцевого бюджету на надання державної підтримки особам з особливими освітніми потребами за рахунок відповідної субвенції з державного бюджету	186400,00	137200,00	137200,00	100,00	73,61
41051400	Субвенція з місцевого бюджету на забезпечення якісної, сучасної та доступної загальної середньої освіти "Нова українська школа" за рахунок відповідної субвенції з державного бюджету	345000,00	303000,00	303000,00	100,00	87,83
	Всього загального фонду	80855360,00	59773160,00	61097164,81	102,22	75,56
18000000	Місцеві податки	0,00	0,00	0,00	0,00	0,00
18041500	Збір за провадження торговельної діяльності нафтопродуктами, скрапленням та стиснутим газом на стаціонарних, малогабаритних і пересувних автозаправних станціях, заправних пунктах, що справляється до 1 січня 2015 року	0,00	0,00	0,00	0,00	0,00
19000000	Інші податки та збори	16800,00	13550,00	17514,20	129,26	104,25

19010000	Екологічний податок	16800,00	13550,00	17514,20	129,26	104,25
19010100	забруднення	2000,00	1700,00	3374,79	198,52	168,74
19010200	Надходження від скидів забруднюючих речовин безпосередньо у водні об'єкти	4500,00	4500,00	4431,84	98,49	98,49
19010300	Надходження від розміщення відходів у спеціально відведених для цього місцях чи на об'єктах, крім розміщення окремих видів відходів як вторинної сировини	10300,00	7350,00	9707,57	132,08	94,25
19050200	Інші збори за забруднення навколишнього природного середовища	0,00	0,00	0,00	#ДЕЛО!	0,00
20000000	Неподаткові надходження	1481732,60	1111299,50	971673,46	87,44	65,58
24060000	Інші надходження	30000,00	22500,00	19045,94	84,65	63,49
24062100	І грошові стягнення за шкоду, заподіяну порушенням законодавства про охорону навколишнього природного середовища внаслідок господарської та іншої діяльності	30000,00	22500,00	19045,94	84,65	63,49
24170000	Надходження коштів пайової участі у розвитку інфраструктури населеного пункту					0,00
25000000	Власні надходження бюджетних установ	1451732,60	1088799,50	952627,52	87,49	65,62
25010000	Надходження від плати за послуги, що надаються бюджетними установами згідно із законодавством	1198775,00	899081,30	563349,22	62,66	46,99
25010100	Плата за послуги, що надаються бюджетними установами згідно з їх основною діяльністю	1195275,00	896456,30	550898,50	61,45	46,09
25010300	Плата за оренду майна бюджетних установ	3500,00	2625,00	794,62	30,27	22,70
25010400	Надходження бюджетних установ від реалізації в установленому порядку майна(крім нерухомого майна)	0,00	0,00	11656,10		0,00
25020000	Інші джерела власних надходжень бюджетних установ	252957,60	189718,20	389278,30	205,19	153,89
25020100	Благодійні внески, гранти та дарунки	252957,60	189718,20	389278,30	205,19	153,89
25020200	Кошти, що отримують бюджетні установи від підприємств, установ, організацій фізичних осіб та інших	0,00	0,00	0,00		0,00
30000000	Доходи від операцій з капіталом	0,00	0,00	30493,80	0,00	0,00
33010100	Кошти від продажу земельних ділянок несільськогосподарського призначення, що перебувають у державній або комунальній власності, та земельних ділянок, які зн	0,00	0,00	30493,80	0,00	0,00
	Всього без врахування трансфертів	1498532,60	1124849,50	1019681,46	90,65	68,05
40000000	Офіційні трансферти	271100,00	271100,00	271100,00	100,00	100,00
41050000	Субвенції з місцевих бюджетів іншим місцевим бюджетам	271100,00	271100,00	271100,00	100,00	100,00
41051100	Субвенція з місцевого бюджету за рахунок залишку коштів освітньої субвенції, що утворився на початок бюджетного періоду	271100,00	271100,00	271100,00	100,00	100,00
41035000	Інші субвенції					0,00
	ВСЬОГО	1769632,60	1395949,50	1290781,46	92,47	72,94
Разом загальний і спеціальний фонд і МБ трансферти		82624992,60	61169109,50	62387946,27	101,99	75,51

Завідувач сектору фінансів

Л.Похила

Виконання видаткової частини міського бюджету за січень-вересень 2018 року

№п/п	ВИДАТКИ	Загальний фонд			Спеціальний фонд		
		Затверджено	Виконано	%	Затверджено	Виконано	%
0150	Органи місцевого самоврядування	7776850,84	6304129,1	81,1	504718,2	511721,6	101,4
1000	ОСВІТА	38787425	34204168,55	88,2	2376945,25	2079942,47	87,5
1010	Дошкільні заклади освіти	5650595	5004397,32	88,6	873141,25	574514,67	65,8
1020	Загальноосвітні школи, спеціалізовані школи, ліцеї, гімназії, колегіуми	27268938	24131603,25	88,5	911504	894754,2	98,2
1090	Позашкільні заклади освіти, заходи із позашкільної роботи з дітьми	1983016	1557804,21	78,6	31300	31420	100,4
1100	хоровими, мистецькими)	2338160	2185880,0	93,5	96000	119653,6	124,6
1160	Придбання підручників						
1150	Методична робота, інші заходи у сфері народної освіти	467400	380484,94	81,4			
1190	Централізовані бухгалтерії обласних, міських, районних відділів освіти	0	0				
1161	Інші програми, заклади та заходи у сфері освіти	1079316	943998,87	87,5			
1162	Інші освітні видатки				465000	459600	98,8
3000	СОЦІАЛЬНИЙ ЗАХИСТ ТА СОЦІАЛЬНЕ ЗАБЕЗПЕЧЕННЯ	2436785	1988976,86	81,6	0	0	0,0
3033	Компенсаційні виплати за пільговий проїзд автомобільним трнпспортом	0	0	0,0			
3242	Інші заходи у сфері соціального захисту і соціального забезпечення	576975	391220	67,8			
3104	Територіальні центри соціального обслуговування(надання соціальних послуг)	1641960	1386282,3	84,4			
3191	Соціальний захист ветеранів війни та праці	18850	13080	69,4			
3140	Заходи з оздоровлення дітей	199000	198394,56	99,7			
6000	ЖИТЛОВО-КОМУНАЛЬНЕ ГОСПОДАРСТВО.	3527935,91	3251213,36	92,2	406400	346944,8	0,0
6030	Організація благоустрою населених пунктів	3352432	3085871,55	92,0	406400	346944,8	85,4
6013	Забезпечення діяльності водопровідно-каналізаційного господарства	10000	0	0,0			
6071	Відшкодування різниці між розміром ціни (тарифу) на житлово-комунальні послуги, що затверджувалися або погоджувалися рішенням місцевого органу виконавчої влади та органу місцевого самоврядування, та розміром економічно обґрунтованих витрат на їх виробництв	165503,91	165341,81	99,9			
4000	КУЛЬТУРА І МИСТЕЦТВО.	1489721	1291831,55	86,7	31050	42792,12	0,0
4030	Забезпечення діяльності бібліотек	156990	100148,7	63,8	0	12547,12	0,0
4060	Забезпечення діяльності палаців і будинків культури, клубів, центрів дозвілля та інших клубних закладів	555307	487889,0	87,9			
4081	Забезпечення діяльності інших закладів в галузі культури і мистецтва	777424	703793,84	90,5	31050	30245	97,4
5000	ФІЗИЧНА КУЛЬТУРА І СПОРТ.	304910	269631,7	88,4	8800	8800	100,0
5041	Утримання та фінансова підтримка спортивних споруд	259910	224861,7	86,5	8800,0	8800,0	100,0
5062	Підтримка спорту вищих досягнень та організацій, які здійснюють фізкультурно-спортивну діяльність в регіо	45000	44770,0	99,5			
6600	ТРАНСПОРТ, ДОРОЖНЕ ГОСПОДАРСТВО, ЗВ'ЯЗОК, ТЕЛЕКОМУНІКАЦІЇ ТА ІНФОРМАТИКА	85000,0	61214,4	72,0			
3033	Компенсаційні виплати пільговій категорії населення за проїзд автомобільним транспортом	85000,0	61214,4	72,0			
7400	Інші послуги, пов'язані з економічною діяльністю	1100355,9	820679,2	74,6	5545815,9	2142209,7	38,6
7130	Здійснення заходів із землеустрою				5000,0	0,0	0,0
7321	Будівництво освітніх установ та закладів				625000,0	2700,0	0,4
7324	Будівництво установ та закладів культури				125000,0	0,0	0,0
7330	Будівництво інших об'єктів соціальної та виробничої інфраструктури комунальної власності				121000,0	0,0	0,0
7350	Розроблення схем планування та забудови територій (містобудівної документації)				219880,1	19880,1	9,0
7362	Співфінансування інвестиційних проектів, що реалізуються за рахунок коштів державного фонду регіонального розвитку				1409000,0	1076064,4	76,4
7461	Утримання та розвиток автомобільних доріг та дорожньої інфраструктури за	1100355,9	820679,2	74,6	1890935,8	744196,7	39,4
7670	Внески до статутного капіталу суб'єктів господарювання				1150000,0	299368,5	26,0
					0,0	0,0	
8000	ВИДАТКИ, НЕ ВІДНЕСЕНІ ДО ОСНОВНИХ ГРУП.	100000,0	0,0	0,0	56718,2	52000,0	91,7
8340	Природоохоронні заходи за рахунок цільових фондів				56718,16	52000	91,7

8700	Резервний фонд	100000	0	0,0			
9000	Міжбюджетні трансферти	9733800,0	9733800,0	100,0			
9130	Дотація з місцевого бюджету на здійснення переданих з державного бюджету видатків з утримання закладів освіти та охорони здоров'я за рахунок відповідної додаткової дотації з державного бюджету	390000	390000	100,0			
9410	Субвенція з місцевого бюджету на здійснення переданих видатків у сфері охорони здоров'я за рахунок коштів медичної субвенції	9082700	9082700	100,0			
9770	Інші субвенції з місцевого бюджету	211100,0	211100,0	100,0			
9800	Субвенція з місцевого бюджету державному бюджету на виконання програм соціально-економічного розвитку регіонів	50000,0	50000,0	100,0			
	РАЗОМ ВИДАТКІВ	65342783,6	57925644,7	88,6	8930447,48	5184410,71	58,1

Завідувач сектору фінансів

Л.Похила

ПОЯСНЮВАЛЬНА ЗАПИСКА

ДОХОДИ.

До міського бюджету за 3 квартал 2018 року надійшло 62 387,9 тис. грн. при запланованих 61 169,1 тис. грн., або 102,0 % планових призначень (+ 1 218,8 тис. грн.)

Доходи загального фонду склали 61 097,2 тис. грн., або 102,2 % (+1 324,0 тис. грн.) від запланованих 59 773,2 тис. грн.

Доходи спеціального фонду склали 1 290,8 тис. грн. або 92,5% (- 105,2 тис. грн.) від запланованих 1 396,0 тис. грн.

Доходи загального фонду.

Податкові надходження склали 32 204,5 тис. грн. або 103,8 % планових призначень (31 035,4 тис. грн.).

Податки на доходи, податки на прибуток. Податку та збору на доходи фізичних осіб надійшло 18 789,7 тис. грн. при запланованих 17 721,9 тис. грн. (106,0%); податку на прибуток підприємств та фінансових установ комунальної власності надійшло 8,4 тис. грн. при запланованих 20,0 тис. грн. (42,1 %).

Внутрішні податки на товари та послуги. Акцизного податку з реалізації суб'єктами господарювання роздрібною торгівлі і підакцизних товарів надійшло 1 279,3 тис. грн. при 1 157,8 тис. грн. запланованих, або 110,5 %. Акцизного податку з вироблених в Україні підакцизних товарів (пальне) надійшло 640,5 тис. грн. при запланованих 597,9 тис. грн., або 107,1 %. Акцизного податку з ввезених на територію України підакцизних товарів (пальне) надійшло 2 538,8 тис. грн. при запланованих 2 278,0 тис. грн., або 111,5 %.

Місцевих податків надійшло / 947,4 тис. грн. при запланованих 9 259,5 тис. грн. або 96,6 %, в тому числі:

- єдиний податок – 4 721,2 тис. грн. (з юридичних осіб – 266,5 тис. грн.; з фізичних осіб – 2 588,5 тис. грн.; з с/г товаровиробників, у яких частка с/г виробництва за попередній податковий рік дорівнює або перевищує 75 відсотків – 1 866,2 тис. грн.);

- земельний податок з юридичних осіб – 591,6 тис. грн.;

- земельний податок з фізичних осіб – 793,5 тис. грн.;

- орендна плата з юридичних осіб – 1 321,3 тис. грн.;

- орендна плата з фізичних осіб – 1 271,8 тис. грн.;

- податок на нерухоме майно, відмінне від земельної ділянки, сплачений юридичними особами, які є власниками об'єктів житлової нерухомості – 3,2 тис. грн.;

- податок на нерухоме майно, відмінне від земельної ділянки, сплачений фізичними особами, які є власниками житлової нерухомості – 2,5 тис. грн. при запланованих 1,4 тис. грн., виконання склало 181,70 %;

- податок на нерухоме майно, відмінне від земельної ділянки, сплачений фізичними особами, які є власниками нежитлової нерухомості – 17,6 тис. грн. при запланованих 6,8 тис. грн.;

- податок на нерухоме майно, відмінне від земельної ділянки, сплачений юридичними особами, які є власниками об'єктів нежитлової нерухомості – 187,1 тис. грн. при запланованих 165,8 тис. грн., виконання склало 112,9%.

Неподаткових надходжень надійшло 1 258,9 тис. грн. при запланованих 1 104,0 тис. грн., або 114,0 %, в тому числі :

- плата за надання інших адміністративних послуг – 971,2 тис. грн.(при запланованих 885,0 тис. грн.);

- адміністративний збір за державну реєстрацію речових прав на нерухоме майно та їх обтяжень – 109,9 тис.грн. при запланованих 146,5 тис.грн;

- адміністративний збір за проведення державної реєстрації юридичних осіб, фізичних осіб-підприємців та громадських формувань – 23,6 тис.грн. при запланованих 21,6 тис.грн.;

- плата за скорочення термінів у сфері державної реєстрації прав на нерухоме майно та їх обтяжень і державної реєстрації юридичних осіб, фізичних осіб-підприємців та громадських формувань, а також плата за надання інших платних послуг- 25,5 тис.грн. при запланованих 11,9 тис.грн.;

- державне мито, що сплачується за місцем розгляду та оформлення документів на спадщину і дарування – 17,5 тис.грн.(при запланованих – 11,1 тис. грн..).

Інших неподаткових надходжень надійшло за кодом бюджетної класифікації доходів 24060300 «Інші надходження» 25,0 тис. грн.

Доходів від операцій з капіталом надійшло 0,2 тис. грн., в тому числі коштів від реалізації безхазяйного майна, спадкового майна, майна, власники яких невідомі – 0,2 тис. грн.

Офіційних трансфертів до бюджету громади надійшло 27 633,6 тис. грн. при запланованих 27 633,6 тис. грн.(100,0 %), в тому числі освітньої субвенції – 13 795,1 тис. грн., медичної субвенції – 9 082,7 тис. грн., субвенції з державного бюджету місцевим бюджетам на надання державної підтримки особам з особливими потребами – 137,2 тис.грн. при запланованих 137,2 тис. грн., базової дотації - 974,6 тис.грн. та додаткової дотації з державного бюджету місцевим бюджетам на здійснення переданих з державного бюджету видатків на утримання закладів освіти та охорони здоров'я – 1 932,0 тис. грн.; субвенції з обласного бюджету на забезпечення якісної, сучасної та доступної загальної середньої освіти «Нова українська школа» за рахунок відповідної субвенції з державного бюджету- 303,0 тис.грн.

Доходи спеціального фонду.

До спеціального фонду надійшло 1290,8 тис. грн. при запланованих 1395,9 тис. грн (92,50%), в тому числі:

Екологічного податку надійшло 17,5 тис. грн., при запланованих 13,6 тис. грн..(129,6 %) в тому числі:

- надходження від викидів забруднюючих речовин в атмосферне повітря стаціонарними джерелами забруднення – 3,4 тис. грн. або у 2 рази більше від запланованих 1,7 тис. грн.;

- надходження від скидів забруднюючих речовин безпосередньо у водні об'єкти – 4,4 тис. грн. при запланованих 4,5 тис. грн.(98,5%);

- надходження від розміщення відходів у спеціально відведених для цього місцях чи на об'єктах, крім розміщення окремих видів відходів чи вторинної сировини – 9,7 тис. грн. при запланованих 7,4 тис. грн.(132,1%).

Неподаткових надходжень надійшло 971,7 тис. грн. при запланованих 1111,3 тис. грн.(87,4%) в тому числі:

- грошові стягнення за шкоду, заподіяну порушенням законодавства про охорону навколишнього природного середовища внаслідок господарської та іншої діяльності – 19,0 тис. грн. при запланованих 22,5 тис. грн. (84,7%);

- власні надходження бюджетних установ – 952,6 тис. грн. при запланованих 1 088,8 тис. грн.(87,5%), в т.ч.:

плата за послуги, що надаються бюджетними установами згідно із законодавством – 563,3 тис. грн.;

інші джерела власних надходжень бюджетних установ – 389,3 тис. грн. (в т.ч. благодійні внески, гранти та дарунки – 389,3 тис. грн.).

ВИДАТКИ ТА ЗАБОРГОВАНІСТЬ.

З міського бюджету протягом 3 кварталів 2018 року по загальному фонду проведено касові видатки в обсязі 57 925,6 тис. грн., що складає 88,6% до запланованого обсягу на вказаний період (план з урахуванням змін – 65 342,8 тис. грн.), по спеціальному фонду на 158,1% (план з урахуванням змін – 8 930,4 тис. грн., касові видатки склали – 5 184,4 тис. грн.).

Загальний фонд міського бюджету.

Переважна частина коштів загального фонду спрямована на утримання соціально-культурної сфери – видатки склали 35 754,6 тис. грн., питома вага складає 61,7% загального фонду, з них :

- по закладах освіти – 32 204,2 тис. грн., або 55,6 % видатків загального фонду,
- по закладах культури – 1 291,8 тис. грн. або 2,2 % видатків загального фонду,
- на соціальний захист та соціальне забезпечення – 1 989,0 тис. грн., або 3,4% видатків загального фонду,
- на фізичну культуру і спорт – 269,6 тис. грн. або 0,5 % видатків загального фонду.

В загальній сумі видатків загального фонду видатки по захищених статтях склали 47 958,6 тис. грн., або 82,8 % видатків загального фонду, в т.ч.

- виплату заробітної плати з нарахуваннями – 33 418,2 тис. грн.;
- енергоносії – 3 184,8 тис. грн.;
- харчування та медикаменти – 1 204,6 тис. грн.;
- соціальне забезпечення – 417,2 тис. грн.
- трансферти іншим органам управління – 9 733,8 тис. грн..

Заборгованість по заробітній платі з нарахуваннями станом на відсутня.

По *установам освіти* за 3 квартали 2018 року касові видатки склали 34 204,2 тис. грн., в тому числі за кодами економічної класифікації:

	План	Касові	%
З/плата з нарахуваннями	29553,7	26744,0	90,5
Енергоносії	3533,4	2772,7	78,5
продукти харчування	1559,0	1201,1	77,0

На *охорону здоров'я* в 3 кварталі 2018 року направлено кошти в сумі 9 082,7 тис. грн., що складає 100,0 % планових призначень. Кошти медичної субвенції з державного бюджету місцевим бюджетам в повному обсязі направлено до районного бюджету в вигляді субвенції.

З міського бюджету на *установи культури* направлено 1 291,8 тис. грн., що становить 86,7 % планових призначень 1 489,7 тис. грн., в т. ч за кодами економічної класифікації:

	План	Факт	%
З/плата з нарахуваннями	393,6	323,5	82,8
Використання товарів і послуг	74,8	33,6	44,9
в т.ч. енергоносії	3,3	3,1	93,9

На *апарат управління* направлено коштів в сумі 1 784,3 тис. грн., що становить 80,7 % від планових призначень 2 211,7 тис. грн., в тому числі за кодами економічної класифікації:

	План	Факт	%
З/плата з нарахуваннями	1168,1	1026,7	87,9
Використання товарів і послуг	321,6	265,1	82,4
т. ч. енергоносії	30,3	7,8	25,9

На *фізичну культуру і спорт* направлено коштів в сумі 269,6 тис. грн., що становить 88,4% планових призначень 304,9 тис. грн.:

	План	Факт	%
Фінансова підтримка спортивних споруд	304,9	269,3	88,4

На *соціальний захист та соціальне забезпечення* спрямовано 2 050,2 тис. грн., що становить 81,3 % планових призначень 2 521,8 тис. грн.

На утримання відділу по наданню соціальних послуг – 1 386,3 тис. грн., при запланованих 1 642,0 тис. грн., або 84,4 %.

На інші види соціальної допомоги – 663,9 тис. грн., або 75,5 % від запланованих 879,8 тис. грн.

Видатки на житлово – комунальне господарство склали в сумі 3 251,2 тис. грн., в т. ч. на водопровідно-каналізаційне господарство – 165,3 тис. грн., на благоустрій території – 3 085,9 тис. грн.

Спеціальний фонд міського бюджету.

В загальній сумі видатків спеціального фонду 5 184,4 тис. грн. капітальні видатки склали 4 320,5 тис. грн., або 83,3 % видатків спеціального фонду.

На придбання обладнання і предметів довгострокового користування спрямовано 1 399,0 тис. грн.; капітальне будівництво (придбання) інших об'єктів – 2,7 тис. грн.; капітальний ремонт – 2 022,4 тис. грн., на реконструкцію та реставрацію -257,4 тис. грн. та на капітальні трансферти підприємствам, установам – 639,0 тис. грн.

На забезпечення діяльності міської ради видатки склали 511,7 тис. грн.,

В *установах освіти* за 3 квартали 2018 року видатки склали 2 080,0 тис. грн., в тому числі на придбання обладнання і предметів довгострокового користування – 1 166,3 тис. грн., на продукти харчування – 591,3 тис. грн.; капітальний ремонт об'єктів – 202,2 тис. грн.

З міського бюджету на *установи культури* направлено 42,8 тис. грн., в т.ч. на придбання обладнання і предметів довгострокового користування – 30,2 тис. грн.

На організацію благоустрою спрямовано 346,9 тис. грн.

На фізичну культуру і спорт видатки склали 8,8 тис. грн. (на придбання обладнання і предметів довгострокового користування).

Внески до статутного капіталу суб'єктів господарювання склали 299,4 тис. грн. На утримання та розвиток автомобільних доріг та дорожньої інфраструктури спрямовано 744,2 тис. грн. На співфінансування інвестиційних проектів, що реалізуються за рахунок коштів державного бюджету – 1 076,1 тис. грн. (в т.ч. на капітальний ремонт дорожнього покриття по вул.Київська – 645,9 тис.грн.; на капітальний ремонт будівлі дошкільного НЗ «Чебурашка» -430,2 тис.грн.)

Завідувач сектору фінансів

Л.Похила

