



УКРАЇНА
МАЛОВИСКІВСЬКА МІСЬКА РАДА
МАЛОВИСКІВСЬКОГО РАЙОНУ
КІРОВОГРАДСЬКОЇ ОБЛАСТІ
ТРИДЦЯТЬ ЧЕТВЕРТА СЕСІЯ СЬОМОГО СКЛИКАННЯ

РІШЕННЯ

від «28 » лютого 2018 року

№ 888

**Про звіт про виконання
міського бюджету за 2017 рік.**

На підставі пункту 23 статті 26 Закону України «Про місцеве самоврядування в Україні», статті 80 Бюджетного кодексу України, Маловисківська міська рада

ВИРШИЛА :

Затвердити звіт про виконання міського бюджету за 2017 рік по доходах у сумі 79 584,4 тис. грн., у тому числі: по загальному фонду – 75 838,0 тис. грн., по спеціальному фонду – 3 746,4 тис. грн.; по видатках – 80 025,8 тис. грн., у тому числі: по загальному фонду – 64 879,0 тис. грн., по спеціальному фонду – 15 146,8 тис. грн.

Маловисківський міський голова

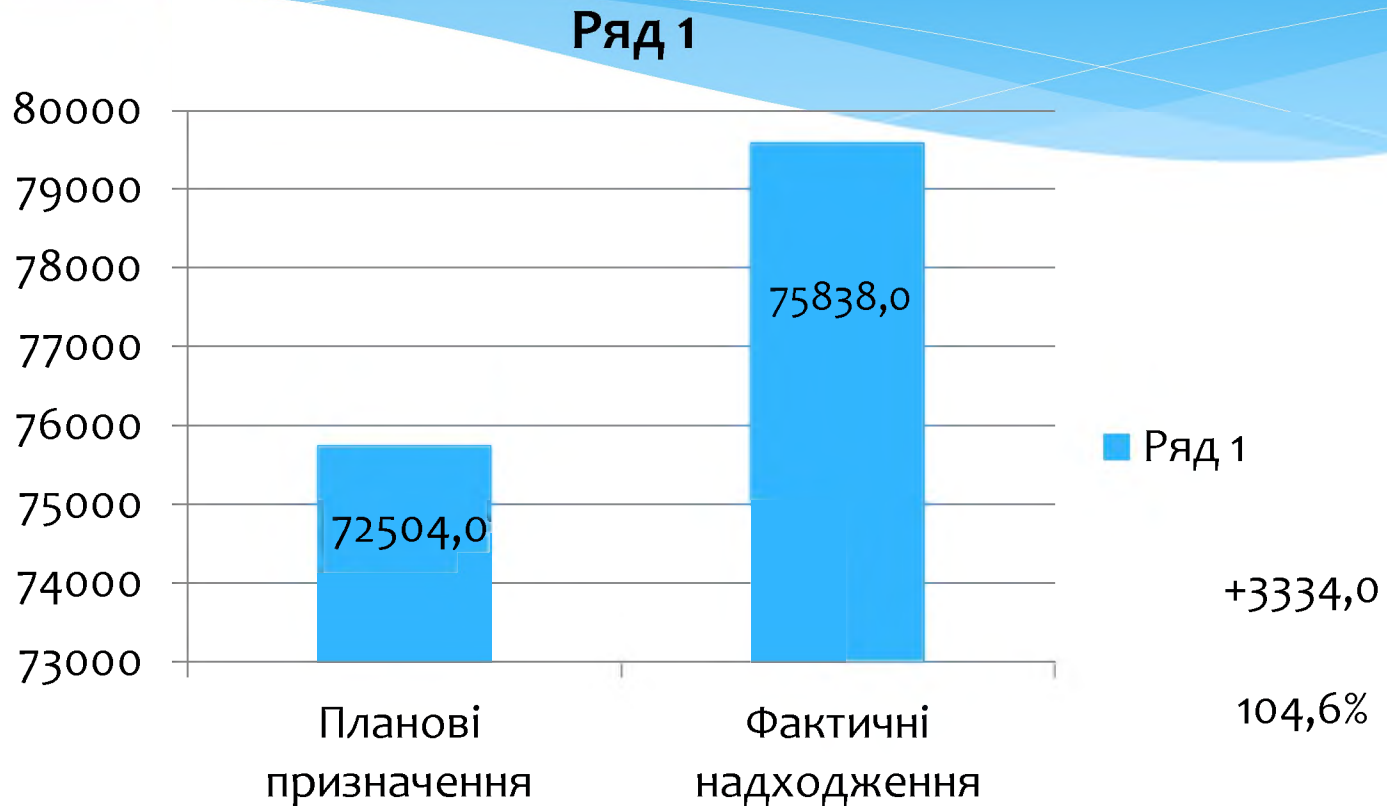
Ю.Л.ГУЛЬДАС

Виконання міського бюджету за 2017 рік.

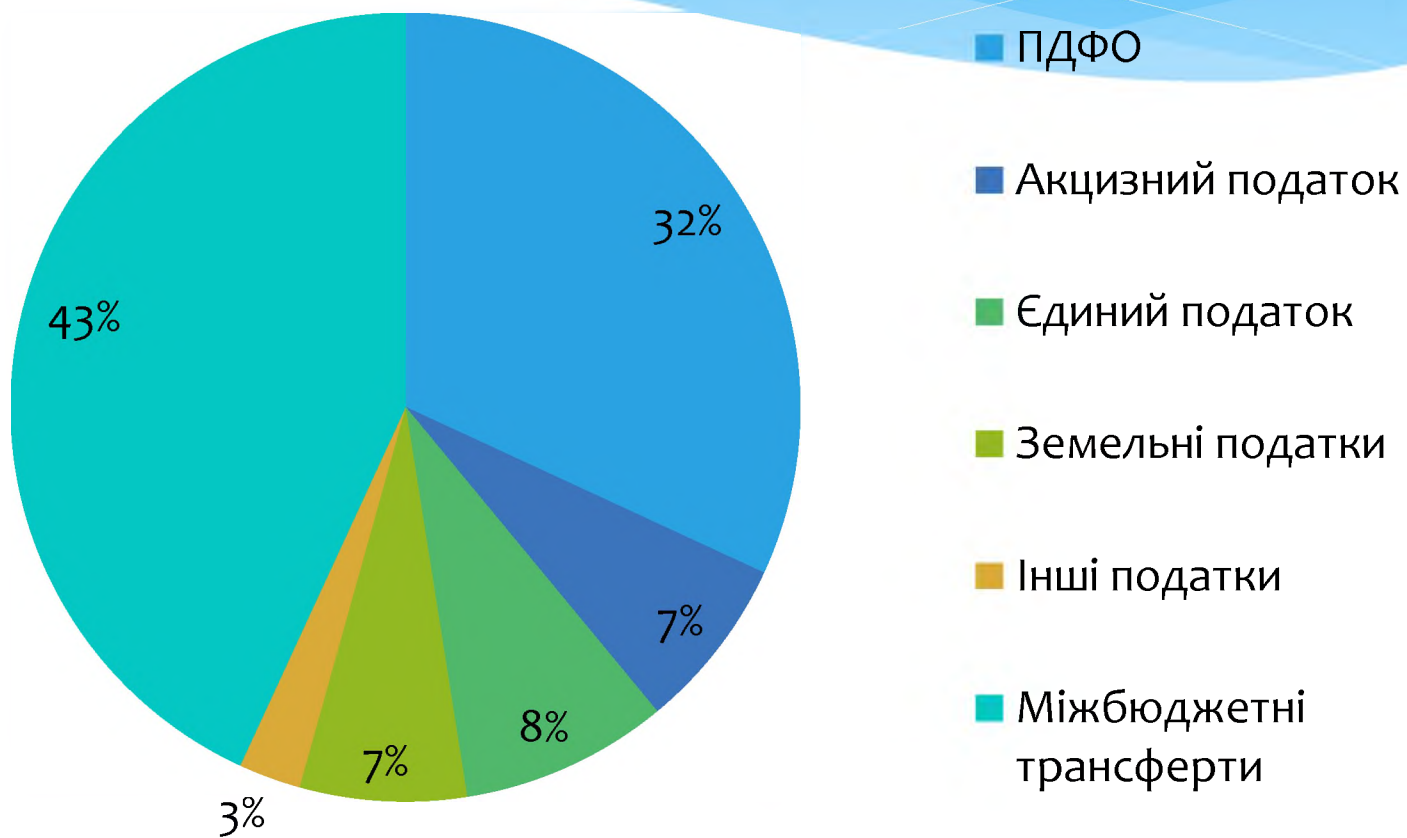
Ряд 1



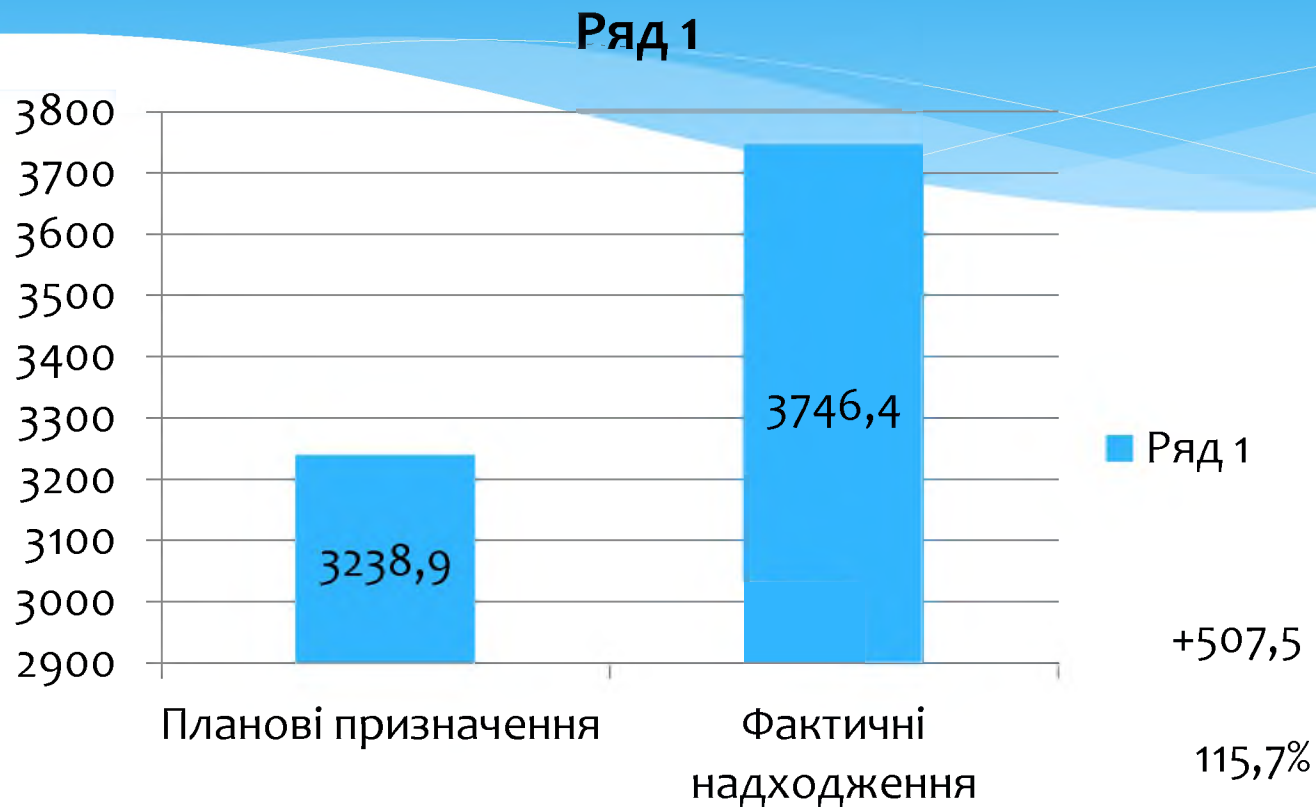
Доходи загального фонду



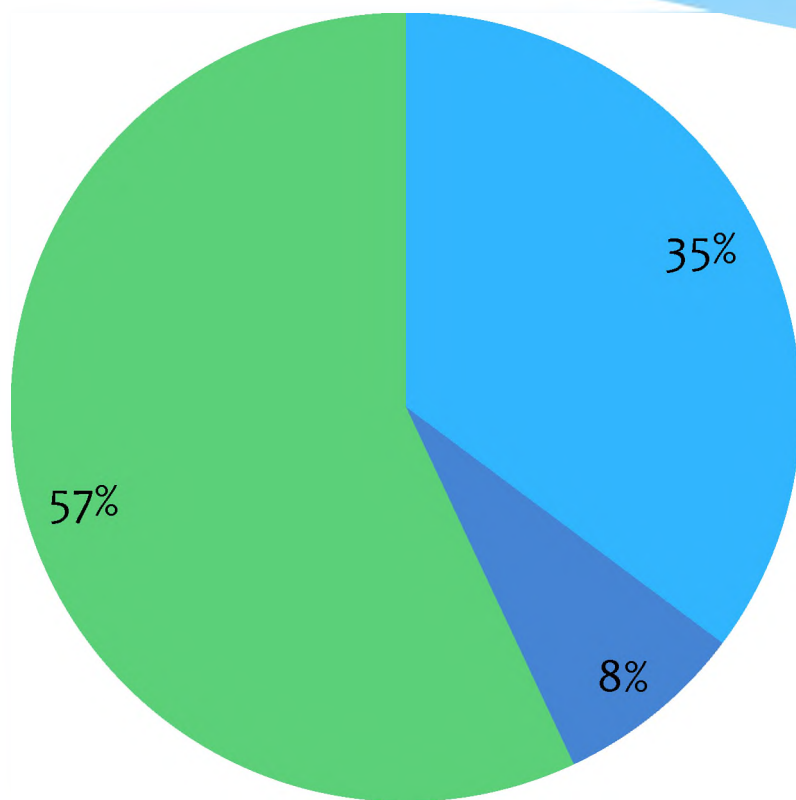
Структура доходів загального фонду



Доходи спеціального фонду



Структура доходів спеціального фонду

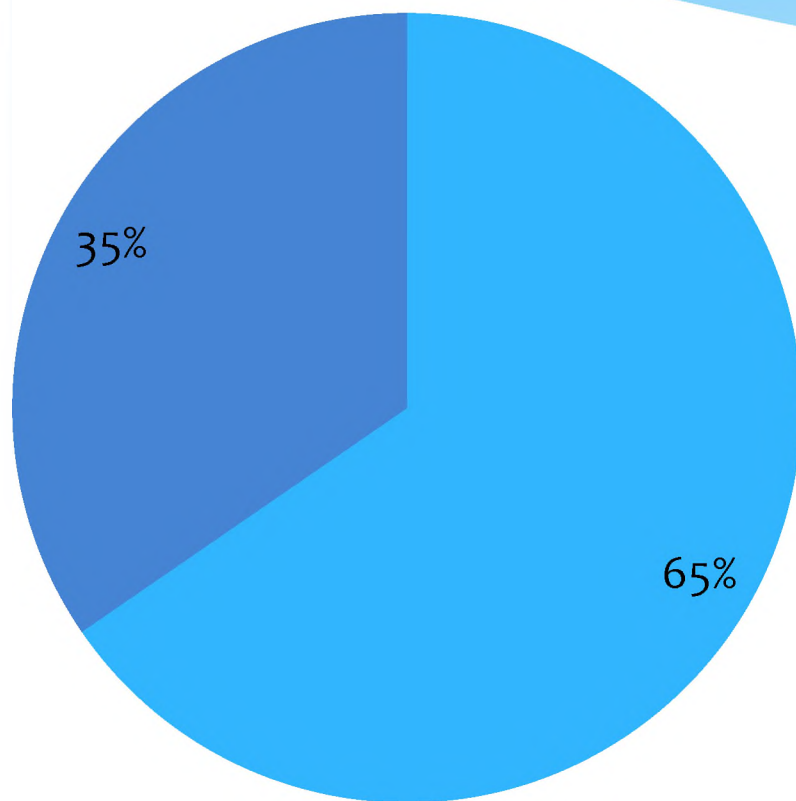


■ Власні надходження
бюдж. Установ

■ Податкові та не
податкові
надходження

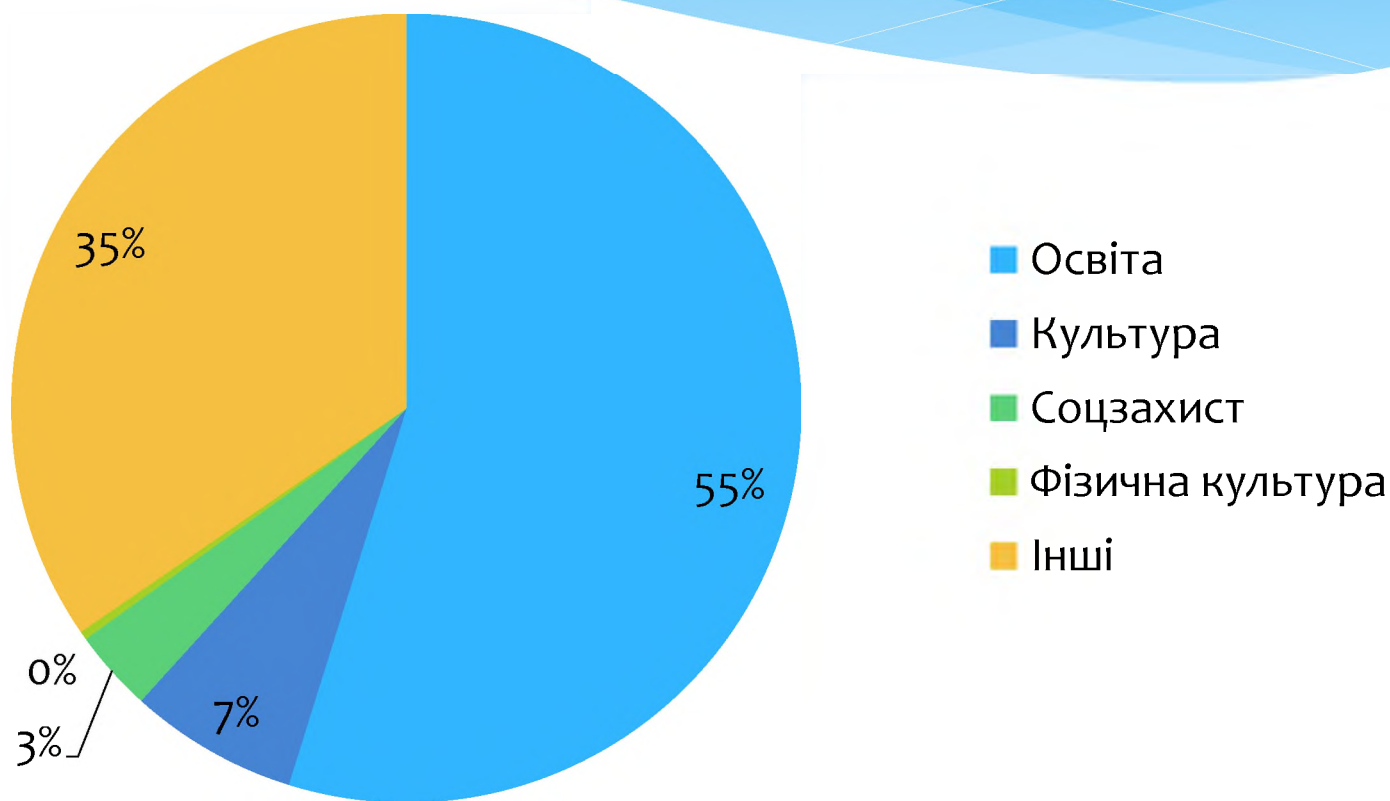
■ Міжбюджетні
трансферти

Видаткова частина міського бюджету

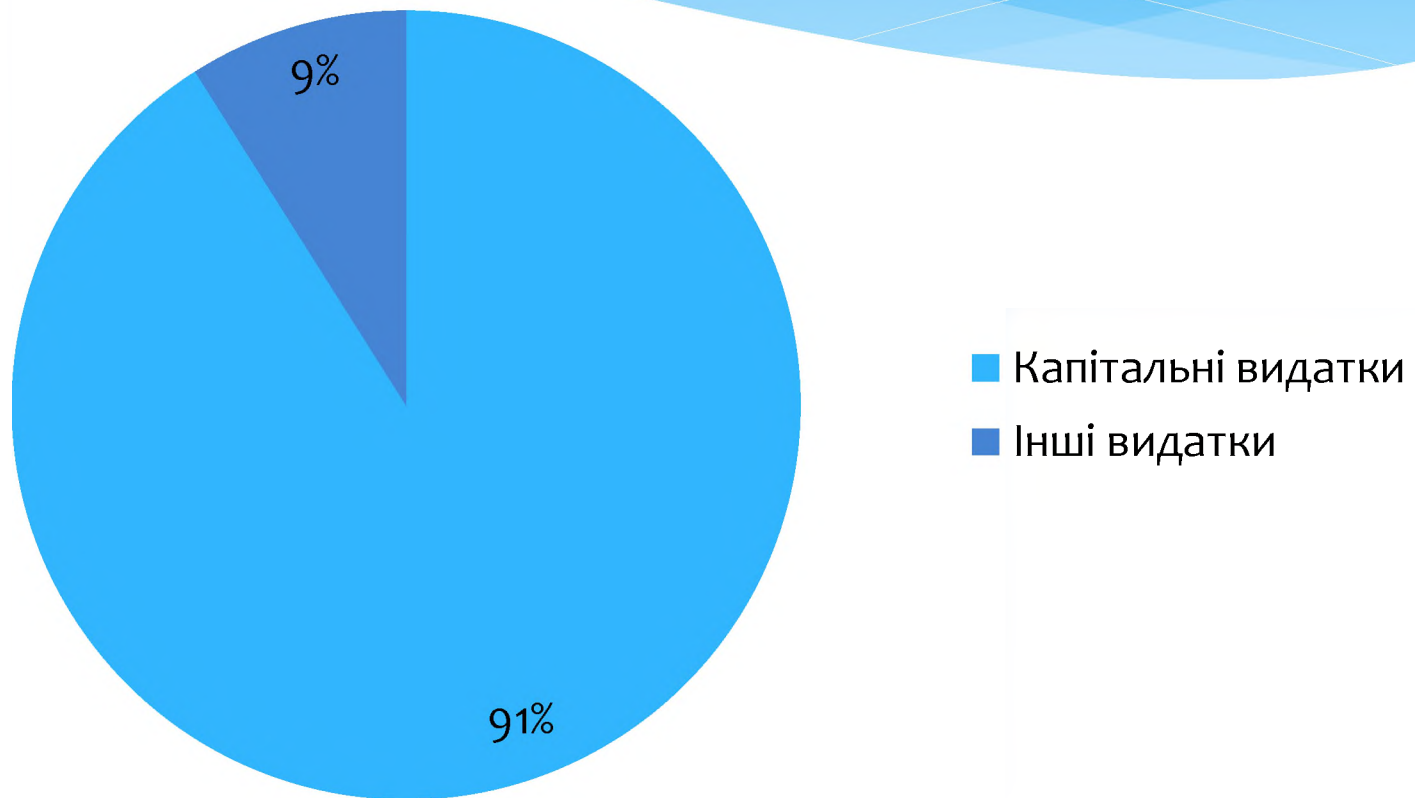


- Видатки на соціально-культурну сферу
- Інші видатки

Структура видатків загального фонду



Структура видатків спеціального фонду



ПОЯСНЮВАЛЬНА ЗАПИСКА

Основу економіки Маловисківської об'єднаної територіальної громади складає аграрний сектор. Загальна площа земель міської громади – 23 183,15 га, з них сільськогосподарського призначення (рілля) – 17 854,56 га; землі резерву – 1 330,14 га; землі запасу – 1 909,64 га.

На території міської ради налічується 61 агроформування, з яких товариства, агрофірми, кооперативи - 6; фермерських господарств – 55, одноосібників - 305 осіб. Найбільшими сільгоспвиробниками на території міської ради є ТОВ «Карат», СФГ «Гульдас», агрофірма «Маяк», СФГ «Прилуцький», СФГ «Красляни». Господарства спеціалізуються на вирощуванні зернових технічних культур, протягом останніх років активно розвивається садівництво та овочівництво.

В громаді у галузі сільського господарства працює 395 осіб, середня заробітна плата по сільськогосподарських підприємствах за січень- жовтень 2017 року становить 4170 грн. На протязі 2017 року проведено оновлення матеріально- технічної бази сільгоспідприємств на суму 9100,0 тис. грн.

З 2015 року розпочато реалізацію інвестиційного проекту «Будівництво та введення в експлуатацію підприємства по переробці сільськогосподарської продукції ТОВ «Хюррем» в м. Мала Виска». Загальна вартість складає 6000,0 тис.грн. Станом на 1 листопада 2017 року освоєно 2500,0 тис.грн. На даний час проведено частково реконструкцію приміщень та обладнання для виробництва. Станом на 1 листопада створено 21 робоче місце. Середня заробітна плата становить 4000 грн.

Станом на 01.11.2017 року на обліку в центрі зайнятості перебуває 503 мешканці міської ради, з яких 457 – жителі м.Мала Виска, інші – сільське населення.

Торгівельна діяльність Маловисківської міської ради представлена 125 підприємствами роздрібною торгівлі, серед яких найбільші – магазин «Авілона», «Новий світ», «Монарх», «Реал» «Комфорт», «Промислові товари» та інші.

На території є 14 аптек та аптечних пунктів, в т.ч. 3 ветеринарні аптеки, що забезпечують потреби населення в ліках. Крім цього, в місті функціонують 2 АЗС, 30 об'єктів побутового обслуговування, 1 ринок.

Ринок займає земельну ділянку загальною площею 0,7920 га. На території розташовані 198 кіоски приватних підприємців, з них 21-продуктові, 177-промислові. На території ринку діє лабораторія ветеринарно-санітарної експертизи, яка обладнана необхідним обладнанням, овочевий корпус, м'ясо-молочний корпус на 30 торгівельних місць для реалізації м'яса та 40 місць для реалізації молочної продукції; в корпусі працює 2 кондиціонера та 6 холодильників.

Місцевим товаровиробникам виділені місця на ринках міста для реалізації продукції власного виробництва: агрофірма «Маяк»(олія, молоко, мука, овочі), ФОП «Румянцев» (овочі, фрукти). Підприємницьку діяльність на території громади проводять 320 приватних підприємців. Протяжність автомобільних доріг на території міської ради складають 125,3 км.

Виконавчим комітетом проводиться робота щодо поліпшення транспортно-експлуатаційного стану автомобільних доріг і приведення його у відповідність з вимогами нормативних документів шляхом проведення поточних та капітальних ремонтів доріг комунальної власності.

На території громади житлово - комунальні послуги надають: КП «Мала Виска Водоканал», КП «Мала Виска МКП», КП «Мала Виска Житлово - експлуатаційна дільниця».

Житловий фонд громади налічує 20 багатоквартирних житлових будинків по м. Мала Виска. Зарезервовані земельні ділянки під будівництво доступного житла в м. Мала Виска 0,5 га.

Загальна кількість дворів у м. Мала Виска становить 4 494 садиби, житловий фонд сільських населених пунктів складає 955 дворів з приватними присадибними ділянками.

Заборгованість населення з водопостачання та водовідведення відсутня в зв'язку з оформленням значної кількості споживачів послуг державної субсидії на даний вид послуг.

Споживачами послуг з водопостачання та водовідведення є 4435 абонентів населення та 173 організації, підприємства.

Загальна протяжність водопровідної мережі становить 67,0 км, подається з 15 артезіанських свердловин та 3 шахтних колодязів. Каналізаційна мережа становить 13,3 км.

Тарифи на водопостачання та водовідведення по комунальну підприємству «Водоканал» приведені у відповідність до рівня собівартості виробництва.

У Маловисківській міській раді об'єднаної територіальної громади сформовано оптимальну мережу навчальних закладів, яка задовольняє потреби учнів та їх батьків, враховує освітні запити громади, забезпечує ефективне використання фінансових, матеріально-технічних та кадрових ресурсів. Право громадян на отримання дошкільної, початкової, базової, повної загальної середньої та позашкільної освіти забезпечують: 2 дошкільних навчальних заклади комунальної форми власності, 2 навчально-виховні комплекси, 3 загальноосвітніх навчальних заклади комунальної форми власності, 1 позашкільний навчальний заклад, який відвідують 572 дитини.

У загальноосвітніх навчальних закладах Маловисківської об'єднаної територіальної громади, в 2017/2018 навчальному році навчається 1237 учнів.

Послуги в галузі культури в громаді надають заклади: 4 бібліотеки, 5 сільських клубів та навчальний заклад Маловисківська школа мистецтв.

При міській раді функціонує відділ надання соціальної допомоги вдома. Штатна чисельність складає 28 осіб, з яких 26-соціальні робітники, які обслуговують 252 пенсіонери та одиноких непрацездатних громадян.

ДОХОДИ.

До міського бюджету за 2017 рік надійшло 79 584,3 тис. грн. при запланованих 75 742,9 тис. грн., або 105,1 % планових призначень (+ 3 841,4 тис. грн.)

Доходи загального фонду склали 75 838,0 тис. грн., або 104,6 % (+3 334,0 тис. грн.) від запланованих 72 504,0 тис. грн.

Доходи спеціального фонду склали 3 746,4 тис. грн. або 115,7% (+507,5 тис. грн..) від запланованих 3 238,9 тис. грн.

Доходи загального фонду.

Податкові надходження склали 41 515,7 тис. грн.. або 107,8 % планових призначень (38 498,6 тис. грн.).

Податки на доходи, податки на прибуток. Податку та збору на доходи фізичних осіб надійшло 24 191,8 тис. грн. при запланованих 22 130,0 тис. грн. (109,3%); податку на прибуток підприємств та фінансових установ комунальної власності надійшло 68,8 тис. грн. при запланованих 38,8 тис. грн. (177,3%).

Внутрішні податки на товари та послуги. Акцизного податку з реалізації суб'єктами господарювання роздрібною торгівлю і підакцизних товарів надійшло 2 009,7 тис. грн. при 1 852,9 тис. грн. запланованих, або 108,5 %. Акцизного податку з вироблених в Україні підакцизних товарів (пальне) надійшло 697,1 тис. грн. при запланованих 650,0 тис. грн., або 107,2%. Акцизного податку з ввезених на територію України підакцизних товарів (пальне) надійшло 2686,3 тис. грн. при запланованих 2 550,0 тис. грн., або 105,3%.

Місцевих податків надійшло 11 862,1 тис. грн. при запланованих 11 276,9 тис. грн. або 105,2%, в тому числі:

- єдиний податок – 6 443,6 тис. грн.(з юридичних осіб – 314,8 тис. грн.; з фізичних осіб – 3 120,6 тис. грн.; з с/г товаровиробників, у яких частка с/г виробництва за попередній податковий рік дорівнює або перевищує 75 відсотків – 3 008,2 тис. грн.);

- земельний податок з юридичних осіб – 1 282,9 тис. грн.;
- земельний податок з фізичних осіб – 780,2 тис. грн.;
- орендна плата з юридичних осіб – 1 647,4 тис. грн.;
- орендна плата з фізичних осіб – 1 466,7 тис. грн.;
- податок на нерухоме майно, відмінне від земельної ділянки, сплачений юридичними особами, які є власниками об'єктів житлової нерухомості – 1,0 тис. грн.;

- податок на нерухоме майно, відмінне від земельної ділянки, сплачений фізичними особами, які є власниками житлової нерухомості – 1,5 тис. грн. при запланованих 1,4 тис. грн., виконання склало 112,5 %;

- податок на нерухоме майно, відмінне від земельної ділянки, сплачений фізичними особами, які є власниками нежитлової нерухомості – 16,9 тис. грн. при запланованих 14,3 тис. грн., виконання склало 117,9 %;

- податок на нерухоме майно, відмінне від земельної ділянки, сплачений юридичними особами, які є власниками об'єктів нежитлової нерухомості – 170,2 тис. грн. при запланованих 168,1 тис. грн., виконання склало 101,3 %.

Неподаткових надходжень надійшло 1 363,0 тис. грн. при запланованих 1 222,0 тис. грн., або 111,5 %, в тому числі :

- адміністративні штрафи – 4,7 тис. грн. (при запланованих 3,3 тис. грн.);
- плата за надання інших адміністративних послуг – 1 067,3 тис. грн. (при запланованих 960,0 тис. грн.);

- адміністративний збір за державну реєстрацію речових прав на нерухоме майно та їх обтяжень – 177,3 тис. грн. при запланованих 163,4 тис. грн.;

- адміністративний збір за проведення державної реєстрації юридичних осіб, фізичних осіб-підприємців та громадських формувань – 33,0 тис. грн. при запланованих 25,0 тис. грн.;

- плата за скорочення термінів у сфері державної реєстрації прав на нерухоме майно та їх обтяжень і державної реєстрації юридичних осіб, фізичних осіб-підприємців та громадських формувань, а також плата за надання інших платних послуг – 22,2 тис. грн. при запланованих 16,0 тис. грн.;

- державне мито, що сплачується за місцем розгляду та оформлення документів на спадщину і дарування – 27,9 тис. грн. (при запланованих – 23,2 тис. грн.);

- державне мито, пов'язане з видачею та оформленням закордонних паспортів та паспортів громадян України – 3,6 тис. грн. (при запланованих 3,1 тис. грн.).

Інших неподаткових надходжень надійшло за кодом бюджетної класифікації доходів 24060300 «Інші надходження» 26,9 тис. грн. плати за користування місцем розташування спец. конструкцій.

Доходів від операцій з капіталом надійшло 2,4 тис. грн., в тому числі коштів від реалізації безхазяйного майна, спадкового майна, майна, власники яких невідомі – 2,4 тис. грн. при запланованих 1,4 тис. грн.

Офіційних трансфертів до бюджету громади надійшло 32 702,4 тис. грн. при запланованих 32 781,1 тис. грн. (99,8%), в тому числі освітньої субвенції – 16 774,0 тис. грн., медичної субвенції – 10 596,7 тис. грн., субвенції з державного бюджету місцевим бюджетам на формування інфраструктури – 1 037,1 тис. грн. субвенції з державного бюджету місцевим бюджетам на надання державної підтримки особам з особливими потребами – 19,0 тис. грн. при запланованих 97,7 тис. грн. базової дотації – 1 412,7 тис. грн. та додаткової дотації з державного бюджету місцевим бюджетам на

здійснення переданих з державного бюджету видатків на утримання закладів освіти та охорони здоров'я – 2 862,9 тис. грн.

Доходи спеціального фонду.

До спеціального фонду надійшло 3 746,4 тис. грн. при запланованих 3 238,9 тис. грн (115,7,0%), в тому числі:

Екологічного податку надійшло 217,5 тис. грн., при запланованих 14,6 тис. грн..(119,5%) в тому числі:

- надходження від викидів забруднюючих речовин в атмосферне повітря стаціонарними джерелами забруднення – 2,7 тис. грн. або 1115,1 % до запланованих 2,4 тис. грн.;

- надходження від скидів забруднюючих речовин безпосередньо у водні об'єкти – 4,5 тис. грн. при запланованих 4,6 тис. грн.(98,7%);

- надходження від розміщення відходів у спеціально відведених для цього місцях чи на об'єктах, крім розміщення окремих видів відходів чи вторинної сировини – 10,3 тис. грн. при запланованих 7,7 тис. грн..(133,5%).

Неподаткових надходжень надійшло 1 418,4 тис. грн. при запланованих 874,9 тис. грн.(162,1)в тому числі:

- грошові стягнення за шкоду, заподіяну порушенням законодавства про охорону навколишнього природного середовища внаслідок господарської та іншої діяльності – 37,3 тис. грн. при запланованих 36,7 тис. грн. (101,8);

- надходження коштів пайової участі у розвитку інфраструктури населеного пункту – 61,8 тис. грн. при запланованих 51,8 тис. грн. (119,5%)

- власні надходження бюджетних установ – 1 319,2 тис. грн. при запланованих 786,5 тис. грн.(167,7), в т.ч.:

плата за послуги, що надаються бюджетними установами згідно із законодавством – 704,2 тис. грн.;

інші джерела власних надходжень бюджетних установ – 615,0 тис. грн.(в т.ч. благодійні внески, гранти та дарунки – 615,0 тис. грн.).

Доходів від операцій з капіталом надійшло 176,5 тис. грн., в тому числі кошти від продажу земельних ділянок несільськогосподарського призначення, що перебувають у державній або комунальній власності – 176,5 тис. грн.

Офіційних трансфертів до спеціального фонду бюджету громади надійшло 2 134,8 тис. грн. при запланованих 2 174,3 тис. грн..(98,2%), в тому числі субвенції з державного бюджету місцевим бюджетам на розвиток інфраструктури – 2 052,0 тис.грн. при запланованих 2 074,3 тис.грн.(98,9%) та інших субвенцій з обласного бюджету – 82,8 тис.грн. при запланованих 100,0 тис.грн.(82,8%).

ВИДАТКИ ТА ЗАБОРГОВАНІСТЬ.

З міського бюджету протягом 2017 року по загальному фонду проведено касові видатки в обсязі 64 879,0 тис. грн., що складає 94,9% до запланованого обсягу на вказаний період (план з урахуванням змін – 68 330,3 тис. грн.), по спеціальному фонду на 95,4% (план з урахуванням змін –15 884,0 тис. грн., касові видатки склали – 15 146,8 тис. грн.).

Загальний фонд міського бюджету.

Переважна частина коштів загального фонду спрямована на утримання соціально-культурної сфери – видатки склали 42 440,2 тис. грн., питома вага складає 65,4% загального фонду, з них :

- по закладах освіти – 35 567,5 тис. грн., або 54,8 % видатків загального фонду,
- по закладах культури – 4 475,7 тис. грн. або 6,9 % видатків загального фонду,
- на соціальний захист та соціальне забезпечення – 2 171,3 тис. грн., або 3,3% видатків загального фонду,
- на фізичну культуру і спорт – 225,7 тис. грн. або 0,3 % видатків загального фонду.

В загальній сумі видатків загального фонду видатки по захищених статтях склали 58 794,6 тис. грн., або 90,6% видатків загального фонду, в т.ч.

- виплату заробітної плати з нарахуваннями – 39 305,8 тис. грн.;
- енергоносії – 3 329,8 тис. грн.;
- харчування та медикаменти – 1 635,2 тис. грн.;
- соціальне забезпечення – 367,4 тис. грн.
- трансферти іншим органам управління – 14 156,4 тис. грн..

Заборгованість по заробітній платі з нарахуваннями станом на 31 грудня 2017 року відсутня.

По *установам освіти* за 2017 рік касові видатки склали 35 567,5 тис. грн., в тому числі за кодами економічної класифікації:

	План	Касові	%
З/плата з нарахуваннями	30648,5	28389,3	92,6
Енергоносії	2936,1	2739,7	93,3
продукти харчування	1715,0	1628,8	95,0

На *охорону здоров'я* в 2017 році направлено кошти в сумі 10 596,7 тис. грн., що складає 100,0 % планових призначень. Кошти медичної субвенції з державного бюджету місцевим бюджетам в повному обсязі направлено до районного бюджету в вигляді субвенції.

З міського бюджету на *установи культури* направлено 4 475,7 тис. грн., що становить 94,9 % планових призначень 4 716,1 тис. грн., в т. ч за кодами економічної класифікації:

	План	Факт	%
З/плата з нарахуваннями	4048,1	3877,5	95,8
Використання товарів і послуг	667,9	598,2	90,0
в т.ч. енергоносії	214,9	178,6	83,1

На *апарат управління* направлено коштів в сумі 5 989,9 тис. грн., що становить 96,7 % від планових призначень 6 193,1 тис. грн., в тому числі за кодами економічної класифікації:

	План	Факт	%
З/плата з нарахуваннями	5246,0	5231,7	99,7
Використання товарів і послуг	801,3	634,9	79,2
т. ч. енергоносії	181,5	153,3	84,5

На *фізичну культуру і спорт* направлено коштів в сумі 225,7 тис. грн., що становить 98,6 планових призначень 228,9 тис. грн.:

	План	Факт	%
Фінансова підтримка			

спортивних споруд

228,9

225,7

98,6

На *соціальної захист та соціальне забезпечення* спрямовано 2 226,5 тис. грн., що становить 91,6 % планових призначень 2 431,6 тис. грн.

На утримання відділу по наданню соціальних послуг – 1615,7 тис. грн., при запланованих 1 708,0 тис. грн., або 94,6 %.

На інші види соціальної допомоги – 610,8 тис. грн., або 84,4% від запланованих 723,6 тис. грн.

Видатки на житлово – комунальне господарство склали в сумі 3 579,4 тис. грн., в т. ч. на водопровідно-каналізаційне господарство – 368,8 тис. грн., на благоустрій території – 3 210,6 тис. грн.

Спеціальний фонд міського бюджету.

В загальній сумі видатків спеціального фонду 15 146,8 тис. грн. капітальні видатки склали 13 787,1 тис. грн. або 91,5 % видатків спеціального фонду.

На придбання обладнання і предметів довгострокового користування спрямовано 3 446,4 тис. грн.; капітальне будівництво (придбання) інших об'єктів – 56,0 тис. грн.; капітальний ремонт об'єктів – 4 776,4 тис. грн.; реконструкцію та реставрацію інших об'єктів - 3 560,3 тис. грн., капітальні трансферти – 1 947,9 тис. грн.

В *установах освіти* за 2017 рік видатки склали 5 501,0 тис. грн., в тому числі на придбання обладнання і предметів довгострокового користування – 3 004,9 тис. грн., на продукти харчування – 683,1 тис. грн.; капітальний ремонт об'єктів – 251,5 тис. грн.; реконструкцію та реставрацію інших об'єктів – 1 417,0 тис. грн.

З міського бюджету на *установи культури* направлено 254,8 тис. грн., в т.ч. на придбання обладнання і предметів довгострокового користування – 98,8 тис. грн.

На *апарат управління* направлено коштів в сумі 2 086,4 тис. грн., в т.ч. на придбання обладнання і предметів довгострокового користування – 57,3 тис. грн., капітальний ремонт інших об'єктів – 1 330,9 тис. грн., реконструкцію та реставрацію інших об'єктів – 698,2 тис. грн.

Видатки на *фізичну культуру і спорт* склали 90,3 тис. грн., в тому числі на капітальний ремонт інших об'єктів – 90,3 тис. грн.

Видатки на *житлово – комунальне господарство* склали в сумі 2 499,1 тис. грн., в т. ч. на капітальне будівництво (придбання) інших об'єктів – 40,1 тис. грн.; на придбання обладнання і предметів довгострокового користування – 285,4 тис. грн.; реконструкцію та реставрацію інших об'єктів – 1 445,1 тис. грн. та на капітальні трансферти підприємствам(установам) – 92,0 тис. грн.

Завідувач сектору фінансів

Л.Похила

Виконання доходів міського бюджету Маловисківської міської ради за січень-грудень 2017 року

(грн.)

Код	ДОХОДИ	план на звітний період (з урахуванням змін)	фактично надійшло	% виконання
	ПОДАТКОВІ НАДХОДЖЕННЯ	38498552,74	41515697,77	107,84
11000000	Податки на доходи, податки прибуток	22168759,24	24260539,66	109,44
11010000	Податок та збір на доходи фізичних осіб	22129969,24	24191772,52	109,32
11010100	Податок на доходи фізичних осіб, що сплачується податковими агентами, із доходів платника податку у вигляді заробітної плати	17085363,10	18059471,00	105,70
11010200	Податок на доходи фізичних осіб з грошового забезпечення, грошових винагород та інших виплат, одержаних військовослужбовцями	690000,00	856721,52	124,16
11010400	Податок на доходи фізичних осіб, що сплачується податковими агентами, із доходів платника податку інших ніж заробітна плата	3616906,14	4576311,90	126,53
11010500	Податок на доходи фізичних осіб, що сплачується фізичними особами за результатами річного декларування	719700,00	675581,00	93,87
11010900	Податок на доходи фізичних осіб із суми пенсійних виплат або щомісячного довічного грошового утримання	18000,00	23687,10	131,60
11020200	Податок на прибуток підприємств та фінансових установ комунальної власності	38790,00	68767,14	177,28
13000000	Рентна плата та плата за використання інших природних ресурсів	22,50	22,50	100,00
13010200	Рентна плата за спеціальне використання пісочних ресурсів	22,50	22,50	22,50
14000000	Внутрішні податки на товари та послуги	5052900,00	5393077,46	106,73
14040000	Акцизний податок з реалізації суб'єктами господарювання роздрібною торгівлею і підакцизних товарів	1852900,00	2009737,80	108,46
14020000	Акцизний податок з вироблених в Україні підакцизних товарів	650000,00	697052,16	107,24
14021900	Пальне	650000,00	697052,16	107,24
14030000	Акцизний податок з ввезених на територію України підакцизних товарів	2550000,00	2686287,50	105,34
14031900	Пальне	2550000,00	2686287,50	105,34
18000000	Місцеві податки	11276871,00	11862058,15	105,19
18010100	Податок на нерухоме майно, відмінне від земельної ділянки, сплачений юридичними особами, які є власниками об'єктів житлової нерухомості	830,00	1016,33	122,45
18010200	Податок на нерухоме майно, відмінне від земельної ділянки, сплачений фізичними особами, які є власниками житлової нерухомості	1350,00	1518,39	112,47
18010300	Податок на нерухоме майно, відмінне від земельної ділянки, сплачений фізичними особами, які є власниками нежитлової нерухомості	14330,00	16890,84	117,87
18010400	Податок на нерухоме майно, відмінне від земельної ділянки, сплачений юридичними особами, які є власниками об'єктів нежитлової нерухомості	168060,00	170170,75	101,26
18010500	Земельний податок з юридичних осіб	1150000,00	1282891,00	111,56
18010600	Орендна плата з юридичних осіб	1600000,00	1647430,50	102,96
18010700	Земельний податок з фізичних осіб	801001,00	780230,32	97,41
18010900	Орендна плата з фізичних осіб	1462500,00	1466723,50	100,29
18011000	Транспортний податок з фізичних осіб	0,00	0,00	0,00
18011100	Транспортний податок з юридичних осіб	56250,00	56250,00	100,00
18040000	Збір за провадження деяких видів підприємницької діяльності, що справлявся до 1 січня 2015 року	0,00	-4637,00	0,00
18040100	Збір за запровадження торговельної діяльності (роздрібна торгівля), сплачений фізичними особами, що справлявся до 1 січня 2015 року	0,00	-3905,00	0,00
18040200	Збір за провадження торговельної діяльності (роздрібна торгівля), сплачений юридичними особами, що справлявся до 1 січня 2015 року	0,00	-732,00	0,00
18050000	Єдиний податок	6022550,00	6443573,52	106,99
18050300	Єдиний податок з юридичних осіб	333000,00	314758,02	94,52
18050400	Єдиний податок з фізичних осіб	2970000,00	3120572,80	105,07
18050500	Єдиний податок з с/г товаровиробників, у яких частка с/г виробництва за попередній податковий (звітний) рік дорівнює або перевищує 75 відсотків.	2719550,00	3008242,70	110,62
19090000	Інші податки та збори		254464,31	0,00
19090100	Кошти, що передаються (отримуються), як компенсація із загального фонду державного бюджету бюджетам місцевого самоврядування відповідно до вимог пункту 43 розділу VI "Прикінцеві та перехідні положення" Бюджетного кодексу України та постанови Кабінету Міні	0,00	254464,31	0,00
20000000	Неподаткові надходження	1221993,00	1363012,96	111,54
21081100	Адміністративні штрафи та інші санкції	306,00	306,00	100,00
21081500	Адміністративні штрафи та штрафні санкції за порушення законодавства у сфері виробництва та обігу алкогольних напоїв та тютюнових виробів	2992,00	4437,00	148,30
22010300	Адміністративний збір за проведення державної реєстрації юридичних осіб, фізичних осіб – підприємців та громадських формувань	25000,00	32980,00	131,92
22012500	Плата за надання інших адміністративних послуг	960000,00	1067334,90	111,18

22012900	Плата за скорочення термінів у сфері державної реєстрації прав на нерухоме майно та їх обтяжень і державної реєстрації юридичних осіб, фізичних осіб-підприємців та громадських формувань, а також плата за надання інших платних послуг	15966,00	22242,50	139,31
22012600	Адміністративний збір за державну реєстрацію речових прав на нерухоме майно та їх обтяжень	163380,00	177300,00	108,52
22090100	Державне мито, що сплачується за місцем розгляду та оформлення документів на спадщину і дарування	23200,00	27885,47	120,20
22090400	Державне мито, пов'язане з видачею та оформленням закордонних паспортів та паспортів громадян України	3069,00	3618,96	117,92
24060300	Інші надходження	28080,00	26908,13	95,83
30000000	Доходи від операцій з капіталом	2350,00	2350,00	100,00
31010200	Кошти від реалізації безхозяйного майна, спадкового майна, майна, власники яких невідомі.	2350,00	2350,00	100,00
	Всього без врахування трансфертів	39722895,74	43135525,04	108,59
40000000	Офіційні трансферти	32781100,00	32702440,00	99,76
41020000	Дотації	4275600,00	4275600,00	100,00
41020100	Базова дотація	1412700,00	1412700,00	100,00
41020200	Додаткова дотація з державного бюджету місцевим бюджетам на здійснення переданих з державного бюджету видатків на утримання закладів освіти та охорони здоров'я	2862900,00	2862900,00	100,00
41030000	Субвенції	28505500,00	28426840,00	99,72
41033200	Субв. з державного бюджету місцевим на формування інфраструктури	1037100,00	1037100,00	100,00
41033900	Освітня субвенція з державного бюджету місцевим бюджетам	16774000,00	16774000,00	100,00
41034200	Медична субвенція з державного бюджету місцевим бюджетам	10596700,00	10596700,00	100,00
41035400	Субвенція з державного бюджету місцевим бюджетам на надання державної підтримки особам з особливими потребами	97700,00	19040,00	19,49
	Всього загального фонду	72503995,74	75837965,04	104,60
18000000	Місцеві податки	0,00	-880,00	0,00
18041500	Збір за провадження торговельної діяльності нафтопродуктами, скрапленим та стиснутим газом на стаціонарних, малогабаритних і пересувних автозаправних станціях, заправних пунктах, що справлявся до 1 січня 2015 року	0,00	-880,00	0,00
19000000	Інші податки та збори	14635,44	17506,99	119,62
19010000	Екологічний податок	14635,44	17487,55	119,49
19010100	Надходження від викидів забруднюючих речовин в атмосферне повітря стаціонарними джерелами забруднення	2356,00	2711,09	115,07
19010200	Надходження від скидів забруднюючих речовин безпосередньо у водні об'єкти	4560,00	4499,48	98,67
19010300	Надходження від розміщення відходів у спеціально відведених для цього місцях чи на об'єктах, крім розміщення окремих видів відходів чк вторинної сировини	7700,00	10276,98	133,47
19050200	Інші збори за забруднення навколишнього природного середовища	19,44	19,44	100,00
20000000	Неподаткові надходження	874923,10	1418390,38	162,12
24060000	Інші надходження	36671,00	37336,78	101,82
24062100	Грошові стягнення за шкоду, заподіяну порушенням законодавства про охорону навколишнього природного середовища внаслідок господарської та іншої діяльності	36671,00	37336,78	101,82
24170000	Надходження коштів пайової участі у розвитку інфраструктури населеного пункту	51767,10	61842,10	119,46
25000000	Власні надходження бюджетних установ	786485,00	1319211,50	167,74
25010000	Надходження від плати за послуги, що надаються бюджетними установами згідно із законодавством	786485,00	704181,90	89,54
25010100	Плата за послуги, що надаються бюджетними установами згідно з їх основною діяльністю	786485,00	695078,50	88,38
25010300	Плата за оренду майна бюджетних установ	0,00	1902,55	0,00
25010400	Надходження бюджетних установ від реалізації в установленому порядку майна(крім нерухомого майна)	0,00	7200,80	0,00
25020000	Інші джерела власних надходжень бюджетних установ	0,00	615029,60	0,00
25020100	Благодійні внески, гранти та дарунки	0,00	615029,60	0,00
25020200	Кошти, що отримують бюджетні установи від підприємств, установ, організацій, фізичних осіб та інших	0,00	0,00	0,00
30000000	Доходи від операцій з капіталом	175000,00	176548,60	100,88
33000000	Кошти від продажу землі і нематеріальних активів	175000,00	176548,60	100,88
33010100	Кошти від продажу земельних ділянок несільськогосподарського призначення, що перебувають у державній або комунальній власності	175000,00	176548,60	100,88
	Всього без врахування трансфертів	1064558,54	1611565,97	151,38
40000000	Офіційні трансферти	2174300,00	2134814,80	98,18
41030000	Субвенції	2174300,00	2134814,80	98,18
41033200	Субвенція з державного бюджету місцевим бюджетам на розвиток інфраструктури	2074300,00	2051986,00	98,92
41035000	Інші субвенції	100000,00	82828,80	82,83
	ВСЬОГО	3238858,54	3746380,77	115,67
	Разом загальний і спеціальний фонд і МБ трансферти	75742854,28	79584345,81	105,07

Виконання видаткової частини міського бюджету за 2017 рік

№п/п	В И Д А Т К И	Загальний фонд			Спеціальний фонд		
		Затверджено	Виконано	%	Затверджено	Виконано	%
0170	Органи місцевого самоврядування	6193090,8	5989906,2	96,7	2089818,0	2086395,6	99,8
1000	О С В І Т А	38157546	35567509,04	93,2	5819832,54	5501024,95	94,5
1010	Дошкільні заклади освіти	5888874	5839593	99,2	921114,58	730460,76	79,3
1020	Загальноосвітні школи, спеціалізовані школи, ліцеї, гімназії, колеґіуми	27975411	25783735,11	92,2	3367947,96	3239794,5	96,2
1090	Позашкільні заклади освіти, заходи із позашкільної роботи з дітьми	2579644	2300231,47	89,2	7770	7770	100,0
1160	Придбання підручників				65000	64999,69	100,0
1170	Методична робота, інші заходи у сфері народної освіти	565312	516974,88	91,4			
1190	Централізовані бухгалтерії обласних, міських, районних відділів освіти	679034	677155,27	99,7	8000	8000	100,0
1200	Групи централізованого господарського обслуговування	469271	449819,31	95,9			
1220	Інші освітні видатки				1450000	1450000	100,0
3000	СОЦІАЛЬНИЙ ЗАХИСТ ТА СОЦІАЛЬНЕ ЗАБЕЗПЕЧЕННЯ	2365600	2171317,54	91,8	56685	35749,2	63,1
3035	Компенсаційні виплати за пільговий проїзд автомобільним трнспортом	0	0				
3400	Інші види соціальної допомоги.	435000	342107,26	78,6			
3104	Територіальні центри соціального обслуговування(надання соціальних послуг)	1708000	1615730,28	94,6	56685	35749,2	63,1
3201	Інші видатки на соціальний захист ветеранів війни та праці	25200	16080	63,8			
3160	Заходи з оздоровлення дітей	197400	197400				
6000	ЖИТЛОВО-КОМУНАЛЬНЕ ГОСПОДАРСТВО.	3588428,94	3579357,82	99,7	2533210	2499060,34	98,7
6060	Благоустрій міст, сіл, селищ	3219659	3210587,88	99,7	2533210	2499060,34	98,7
6140	Відшкодування	368769,94	368769,94	100,0			
4000	КУЛЬТУРА І МИСТЕЦТВО.	4716065,2	4475687,52	94,9	268756,31	254807,13	94,8
4060	Бібліотеки	204300	153792,6	75,3	50974,81	49574,81	97,3
4090	Палаці і будинки культури, клуби та інші заклади клубного типу	637349	589005,3	92,4	36000	27200	75,6
4100	Школи естетичного виховання	2955000	2849699,6	96,4	143781,5	140032,32	97,4
4200	Інші культурно-освітні заходи та заклади	919416,2	883190,02	96,1	38000	38000	
5000	ФІЗИЧНА КУЛЬТУРА І СПОРТ.	228933	225718	98,6	92500	90282,9	97,6
5041	Фінансова підтримка спортивних споруд	228933	225718,0	98,6	92500,0	90282,9	97,6
6300	Будівництво				220640,1	220639,2	100,0
6310	Реалізація заходів щодо інвестиційного розвитку території				20660,1	20659,2	100,0
6430	Розробка схем				199980,0	199980,0	100,0
6600	ТРАНСПОРТ, ДОРОЖНЕ ГОСПОДАРСТВО, ЗВ'ЯЗОК, ТЕЛЕКОМУНІКАЦІЇ ТА ІНФОРМАТИКА	1407200,0	1396368,2	99,2	2653648,0	2462587,4	92,8
3035	Компенсаційні виплати пільгові категорії населення за проїзд автомобільним транспортом	66000,0	55228,1	83,7			
6650	Видатки на проведення робіт, пов'язаних із будівництвом, реконструкцією, ремонтом та утриманням автомобільних доріг	1341200,0	1341140,1	100,0	2653648,0	2462587,4	92,8
7300	Сільське і лісове господарство	30000,0	0,0		100000,0	82828,8	82,8
7310	Проведення заходів із землеустрою	30000,0	0,0		100000,0	82828,8	82,8
7400	Інші послуги, пов'язані з економічною діяльністю				1833765,0	1805910,9	98,5
7470	Внески до статутного капіталу суб'єктів господарювання				1833765,0	1805910,9	98,5

8000	ВИДАТКИ, НЕ ВІДНЕСЕНІ ДО ОСНОВНИХ ГРУП.	11636400,0	11473157,4	98,6	150000,0	50000,0	
8370	Субвенція з місцевого бюджету державному бюджету на виконання програм соціально-економічного та культурного розвитку регіонів	65000,0	65000,0				
8390	Медична субвенція з державного бюджету місцевим бюджетам	10596700,0	10596700,0	100,0			
8600	Інші видатки	728000	596949,01	82,0	150000	50000	
8800	Інші субвенції	246700	214508,34	87,0			
9100	Цільові фонди				65111,44	57473,72	88,3
9130	Ліквідація іншого забруднення навколишнього природного середовища				65111,44	57473,72	88,3
	РАЗОМ ВИДАТКІВ	68330303,1	64879021,6	94,9	15883966,39	15146760,04	95,4